

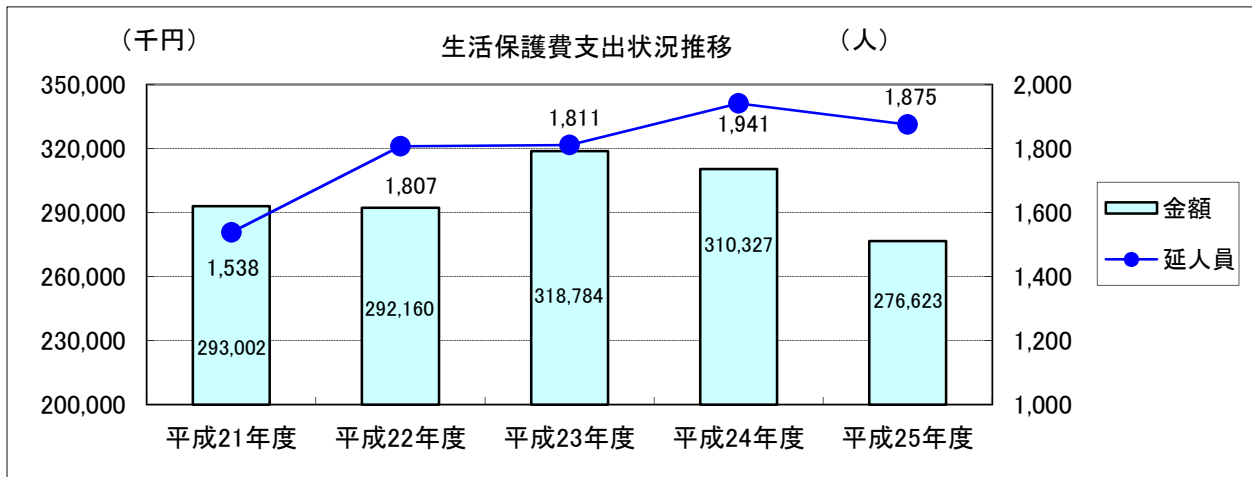
9 社会労働

(1) 生活保護費の支出状況

(単位 千円、人) 資料 社会福祉課

年 度	総数	生活扶助	住宅扶助	教育扶助	医療扶助	介護扶助	生業扶助	葬祭扶助	施設委託	
平成21年度	金額	293,002	62,986	15,077	68	193,080	3,264	524	53	17,950
	延人員	1,538	1,199	895	7	1,235	262	35	1	117
平成22年度	金額	292,160	75,296	17,552	127	176,619	5,325	599	175	16,467
	延人員	1,807	1,457	1,012	14	1,451	374	39	2	111
平成23年度	金額	318,784	72,898	17,952	415	199,340	8,328	300	-	19,551
	延人員	1,811	1,435	1,016	36	1,452	370	25	-	136
平成24年度	金額	310,327	79,973	19,360	878	178,685	11,268	282	225	19,656
	延人員	1,941	1,574	1,142	64	1,612	443	18	2	136
平成25年度	金額	276,623	72,612	15,748	508	154,902	6,173	59	553	26,068
	延人員	1,875	1,494	996	37	1,572	453	5	4	173

注 延人員の総数は、月毎の生活保護人員の年間合計



(2) 生活保護の状況

(単位 世帯、人) 資料 社会福祉課

年 度	総 数		生活扶助		住宅扶助		教育扶助		医 療 扶 助				介護扶助		出産扶助		生業扶助		葬祭扶助		施設委託
	世帯数	人 員	世帯数	人 員	世帯数	人 員	世帯数	人 員	単 給		併 給		世帯数	人 員	世帯数	人 員	世帯数	人 員	世帯数	人 員	人 員
									世帯数	人 員	世帯数	人 員									
平成21年度	1,421	1,538	1,114	1,199	833	895	5	7	226	226	1,017	1,030	255	262	-	-	35	35	1	1	117
平成22年度	1,624	1,807	1,283	1,457	930	1,012	14	14	221	221	1,142	1,230	368	374	-	-	39	39	2	2	111
平成23年度	1,617	1,811	1,275	1,435	929	1,016	36	36	348	348	1,022	1,104	370	370	-	-	24	24	-	-	136
平成24年度	1,727	1,941	1,385	1,574	996	1,142	56	64	207	207	1,296	1,405	443	443	-	-	18	18	2	2	136
平成25年度	1,671	1,875	1,316	1,494	863	996	35	37	163	163	1,280	1,409	453	453	-	-	5	5	4	4	173

注 数値は年間延数。ただし、総数は、月毎の生活保護世帯数と人員の年間合計

(3) 社会福祉施設

平成26年4月1日現在
資料 社会福祉課・こども課

区 分	施設数	経営主体		定員(人)
		市立	私立	
軽費老人ホーム(A型)	1	-	1	50
軽費老人ホーム ケアハウス	1	-	1	50
老人福祉センター	2	2	-	451
高齢者ふれあいの家	2	2	-	-
保 育 所	16	8	8	1,420
児 童 セ ン タ ー	5	5	-	-
障 害 者 支 援 施 設	1	-	1	20
福祉型児童発達支援センター	1	1	-	20
障害者基準該当生活介護事業所	5	-	5	70
生活介護事業所	2	-	2	38
障害者グループホーム	5	-	5	78
障害者宿泊型自立訓練施設	1	-	1	20
障害者就労支援事業所	2	-	2	50
精神障害者地域活動支援センター	1	-	1	-

(4) 保育園の現況

平成26年4月1日現在
資料 こども課

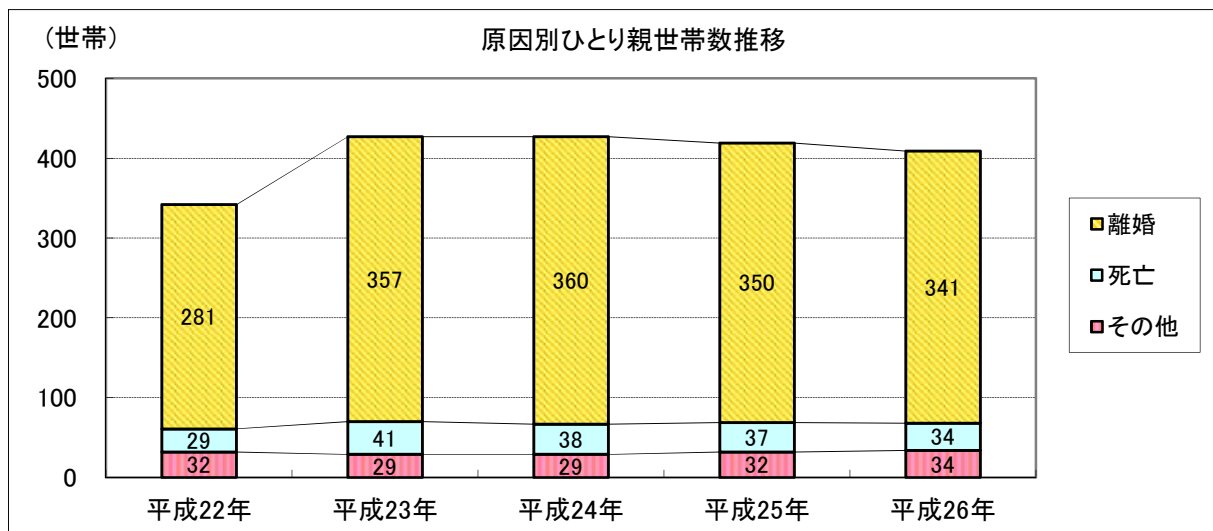
園 名	職 員 数 (人)			園児数(人)	学 級 数
	施設長	保育士	調理員等		
道下保育園	1	12	3	86	6
青島保育園	1	14	3	99	6
経田保育園	1	12	3	85	5
住吉保育園	1	7	3	50	4
片貝保育園	1	3	2	19	2
松倉保育園	1	5	2	32	3
西布施保育園	1	3	2	20	2
野方保育園	1	6	3	43	3
魚津保育園	1	19	5	96	6
魚津第二保育園	1	26	8	179	9
上口保育園	1	20	4	103	6
川原保育園	1	13	3	57	6
吉島保育園	1	20	5	143	9
加積保育園	1	24	4	115	6
本江保育園	1	16	4	135	6
天神保育園	1	11	4	85	6
総 数	16	211	58	1,347	85

(5) 原因別ひとり親世帯数及び世帯人員

各年4月1日現在
 (単位 世帯、人) 資料 こども課

区分 年	総 数		死 亡		離 婚		そ の 他	
	世帯数	人 員	世帯数	人 員	世帯数	人 員	世帯数	人 員
平成22年	342	833	29	72	281	690	32	71
平成23年	427(56)	1,035(137)	41(8)	104(22)	357(48)	870(115)	29(0)	61(0)
平成24年	427(57)	1,014(138)	38(8)	93(22)	360(49)	860(116)	29(0)	61(0)
平成25年	419(54)	1,001(128)	37(9)	98(24)	350(45)	835(104)	32(0)	68(0)
平成26年	409(53)	983(128)	34(8)	90(22)	341(45)	812(106)	34(0)	81(0)

注 平成22年までは、母子世帯数のみ。平成23年以降は、父子世帯数を含む。()内は父子世帯数。



(6) 民生児童委員数及び老人クラブ数

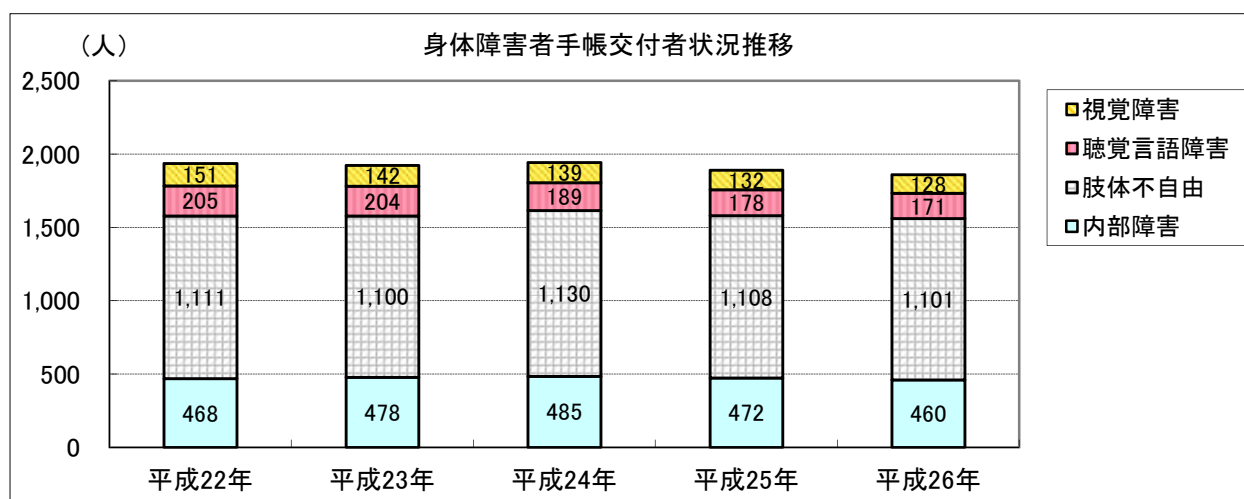
各年4月1日現在
 資料 社会福祉課

年	民生児童委員(人)	老 人 ク ラ ブ	
		ク ラ ブ 数	会 員 数 (人)
平成22年	120	92	5,726
平成23年	120	91	5,697
平成24年	120	86	5,425
平成25年	120	83	5,270
平成26年	121	79	5,016

(7) 身体障害者手帳交付状況

各年4月1日現在
(単位 人) 資料 社会福祉課

年	総数	視覚障害	聴覚言語障害	肢体不自由	内部障害
平成22年	1,935	151	205	1,111	468
平成23年	1,924	142	204	1,100	478
平成24年	1,943	139	189	1,130	485
平成25年	1,890	132	178	1,108	472
平成26年	1,860	128	171	1,101	460



(8) 魚津地域職業訓練センター利用状況

(単位 回、人) 資料 商工観光課

年度	区分	普通訓練	普通短期訓練	研修、講座、講習等	技能検定試験会場	会議展示会等	市民講座等	職業相談ライブラリー等	その他	計
平成21年度	延回数	-	336	234	4	63	18	-	-	655
	利用人員	-	5,956	18,042	604	7,081	540	-	2,524	34,747
平成22年度	延回数	-	700	223	2	-	0	-	-	925
	利用人員	-	8,194	13,372	187	4,875	0	-	2,439	29,067
平成23年度	延回数	-	399	165	-	-	-	-	-	564
	利用人員	-	6,858	2,763	-	-	-	-	-	9,621
平成24年度	延回数	-	-	639	-	-	-	-	-	639
	利用人員	-	-	9,140	-	-	-	-	-	9,140
平成25年度	延回数	-	-	444	-	-	-	-	-	444
	利用人員	-	-	5,809	-	-	-	-	-	5,809

(9) 産業別新規求人人数及び充足数

(単位 人) 資料 魚津公共職業安定所(ハローワーク魚津)

年 度 産 業	求 人 数					充 足 数				
	25年度	24年度	23年度	22年度	21年度	25年度	24年度	23年度	22年度	21年度
総 数	14,331	12,156	10,501	8,683	7,251	2,548	2,879	2,801	2,701	2,817
農, 林, 漁 業	156	171	176	110	123	72	110	96	84	90
鉱業,採石業,砂利採取業	62	43	19	21	26	11	8	9	7	2
建 設 業	1,335	1,004	736	757	648	131	166	147	167	215
製 造 業	2,862	2,266	2,214	1,813	1,389	817	867	797	811	755
電気・ガス・熱供給・水道業	0	1	2	1	0	0	1	0	0	1
情 報 通 信 業	25	28	24	29	26	5	15	12	12	10
運 輸 業, 郵 便 業	939	702	547	472	317	146	160	164	141	142
卸 売 業, 小 売 業	2,418	2,118	1,526	1,169	998	288	348	317	328	370
金 融 業, 保 険 業	79	56	34	33	56	1	4	2	3	5
不動産業,物品賃貸業	36	39	28	11	11	13	7	4	3	7
学術研究,専門・技術サービス業	98	92	140	78	58	17	24	47	32	32
宿泊業,飲食サービス業	1,472	1,458	1,124	1,000	743	96	144	170	151	194
生活関連サービス業,娯楽業	830	860	826	673	597	97	124	130	87	147
教育,学習支援事業	108	105	135	150	141	33	29	40	54	48
医 療, 福 祉	2,127	1,926	1,989	1,551	1,367	437	468	470	414	408
複 合 サ ー ビ ス 事 業	111	67	96	74	49	30	31	48	49	37
サ ー ビ ス 業	1,401	968	622	483	490	181	196	149	169	208
公 務・そ の 他	272	252	263	258	212	173	177	199	189	146

注1 充足数とは、求人数のうち安定所の紹介あっせんにより求職者と結びついた件数

