

3 財 政

(1) 一般会計決算の推移(歳入)

(単位 千円) 資料 財政課

| 科 目 | 平成26年度 | | 平成25年度 | 平成24年度 | 平成23年度 | 平成22年度 |
|-------------|------------|----------|------------|------------|------------|------------|
| | 決算額 | 前年比(%) | | | | |
| 市 税 | 6,504,926 | 1.6 | 6,404,374 | 6,393,169 | 6,727,424 | 6,691,917 |
| 地 方 譲 与 税 | 147,998 | △ 4.7 | 155,313 | 163,241 | 174,056 | 178,699 |
| 利 子 割 交 付 金 | 14,477 | △ 13.3 | 16,699 | 21,798 | 26,527 | 27,821 |
| 配 当 割 交 付 金 | 49,971 | 82.9 | 27,319 | 14,043 | 13,227 | 12,489 |
| 株式等譲渡所得割交付金 | 24,630 | △ 33.3 | 36,905 | 3,682 | 3,916 | 3,761 |
| 地方消費税交付金 | 529,267 | 20.4 | 439,467 | 443,244 | 443,660 | 442,459 |
| ゴルフ場利用税交付金 | 11,029 | △ 19.0 | 13,623 | 13,505 | 14,841 | 15,375 |
| 自動車取得税交付金 | 18,816 | △ 60.3 | 47,359 | 52,542 | 35,304 | 46,162 |
| 地方特例交付金 | 18,835 | △ 11.6 | 21,303 | 22,395 | 62,454 | 68,522 |
| 地方交付税 | 3,276,516 | 0.8 | 3,250,649 | 3,447,593 | 3,295,028 | 3,382,254 |
| 交通安全対策特別交付金 | 6,202 | △ 17.6 | 7,524 | 7,672 | 7,357 | 7,535 |
| 分担金及び負担金 | 448,140 | △ 2.7 | 460,543 | 330,264 | 415,129 | 443,194 |
| 使用料及び手数料 | 227,970 | 4.4 | 218,309 | 352,015 | 218,365 | 227,129 |
| 国庫支出金 | 2,007,347 | △ 12.5 | 2,292,931 | 1,739,027 | 1,638,435 | 2,119,271 |
| 県 支 出 金 | 1,224,226 | 10.1 | 1,111,980 | 1,039,546 | 1,334,359 | 1,268,991 |
| 財 産 収 入 | 48,615 | △ 52.9 | 103,308 | 125,849 | 96,888 | 54,539 |
| 寄 附 金 | 18,215 | 5.6 | 17,255 | 42,736 | 27,247 | 15,565 |
| 繰 入 金 | 485,740 | 74,744.4 | 649 | 127,086 | 153,215 | 54,322 |
| 繰 越 金 | 878,335 | 12.7 | 779,519 | 716,021 | 806,337 | 1,535,716 |
| 諸 収 入 | 906,261 | 4.6 | 866,698 | 840,875 | 935,671 | 906,738 |
| 市 債 | 1,660,353 | △ 13.6 | 1,921,796 | 1,481,155 | 1,324,902 | 1,773,442 |
| 合 計 | 18,507,869 | 1.7 | 18,193,523 | 17,377,458 | 17,754,342 | 19,275,901 |

(2) 一般会計決算の推移(歳出)

(単位 千円) 資料 財政課

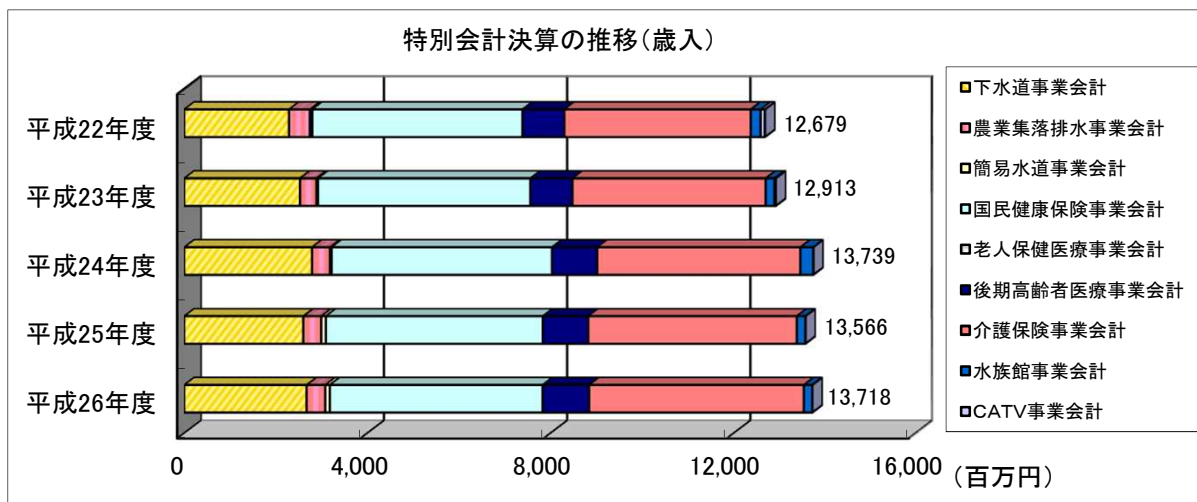
| 科 目 | 平成26年度 | | 平成25年度 | 平成24年度 | 平成23年度 | 平成22年度 |
|-------------|------------|--------|------------|------------|------------|------------|
| | 決算額 | 前年比(%) | | | | |
| 議 会 費 | 218,969 | 0.0 | 218,955 | 228,748 | 255,056 | 192,522 |
| 総 務 費 | 2,624,154 | △ 0.4 | 2,634,600 | 2,551,168 | 2,271,586 | 2,759,961 |
| 民 生 費 | 5,823,099 | 6.8 | 5,450,400 | 5,326,859 | 5,405,398 | 5,208,276 |
| 衛 生 費 | 710,884 | 6.3 | 668,960 | 662,674 | 667,358 | 658,913 |
| 労 働 費 | 96,440 | 10.0 | 87,665 | 109,663 | 293,511 | 185,144 |
| 農 林 水 産 業 費 | 780,045 | △ 16.0 | 928,574 | 778,578 | 721,197 | 936,114 |
| 商 工 費 | 973,360 | △ 5.0 | 1,024,273 | 943,718 | 929,910 | 1,005,559 |
| 土 木 費 | 1,852,837 | △ 10.6 | 2,071,926 | 1,927,973 | 2,179,539 | 1,871,558 |
| 消 防 費 | 575,488 | 18.4 | 486,165 | 481,338 | 443,343 | 459,334 |
| 教 育 費 | 1,909,905 | △ 1.9 | 1,946,002 | 1,597,632 | 1,785,524 | 3,231,965 |
| 災 害 復 旧 費 | 264,547 | 723.2 | 32,138 | 29,993 | 42,116 | 25,697 |
| 公 債 費 | 1,614,986 | 0.8 | 1,601,814 | 1,751,801 | 1,750,649 | 1,767,890 |
| 諸 支 出 金 | 368,548 | 125.1 | 163,716 | 207,794 | 293,134 | 166,631 |
| 合 計 | 17,813,262 | 2.9 | 17,315,188 | 16,597,939 | 17,038,321 | 18,469,564 |

(3) 特別会計決算の推移(歳入)

(単位 千円) 資料 財政課

| 科 目 | 平成26年度 | | 平成25年度 | 平成24年度 | 平成23年度 | 平成22年度 |
|--------------|------------|--------|------------|------------|------------|------------|
| | 決算額 | 前年比(%) | | | | |
| 下水道事業会計 | 2,674,568 | 2.8 | 2,602,166 | 2,789,909 | 2,528,294 | 2,289,693 |
| 農業集落排水事業会計 | 404,351 | 2.9 | 393,069 | 395,783 | 360,066 | 456,057 |
| 簡易水道事業会計 | 100,424 | 1.6 | 98,839 | 32,019 | 35,088 | 50,531 |
| 国民健康保険事業会計 | 4,645,071 | △ 1.9 | 4,735,282 | 4,811,640 | 4,636,216 | 4,590,081 |
| 老人保健医療事業会計 | 0 | - | 0 | 0 | 0 | 437 |
| 後期高齢者医療事業会計 | 1,015,895 | 2.7 | 989,212 | 988,978 | 917,434 | 911,841 |
| 介護保険事業会計 | 4,691,953 | 2.9 | 4,558,296 | 4,436,820 | 4,217,637 | 4,070,182 |
| 水族館事業会計 | 186,425 | △ 1.6 | 189,480 | 284,178 | 191,404 | 218,945 |
| C A T V 事業会計 | 0 | - | 0 | 0 | 27,586 | 91,513 |
| 合 計 | 13,718,687 | 1.1 | 13,566,344 | 13,739,327 | 12,913,725 | 12,679,280 |

注 CATV事業は平成23年度で廃止

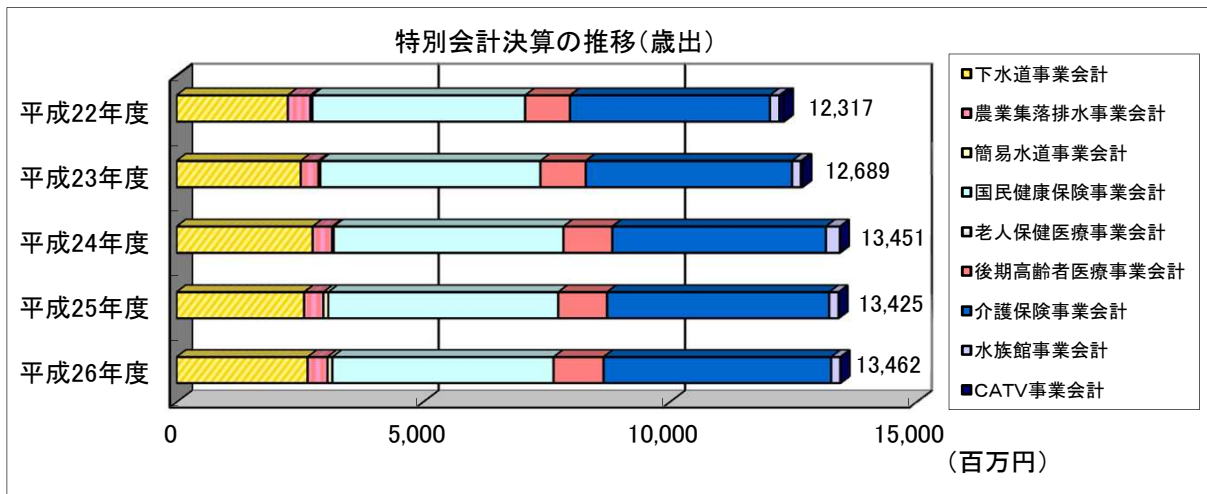


(4) 特別会計決算の推移(歳出)

(単位 千円) 資料 財政課

| 区 分 | 平成26年度 | | 平成25年度 | 平成24年度 | 平成23年度 | 平成22年度 |
|--------------|------------|--------|------------|------------|------------|------------|
| | 決算額 | 前年比(%) | | | | |
| 下水道事業会計 | 2,660,249 | 2.8 | 2,588,548 | 2,762,990 | 2,521,049 | 2,260,241 |
| 農業集落排水事業会計 | 402,110 | 2.4 | 392,516 | 395,260 | 359,534 | 455,535 |
| 簡易水道事業会計 | 100,424 | 1.6 | 98,830 | 32,019 | 35,089 | 40,277 |
| 国民健康保険事業会計 | 4,484,703 | △ 3.8 | 4,662,391 | 4,658,012 | 4,466,593 | 4,315,508 |
| 老人保健医療事業会計 | - | - | 0 | 0 | 0 | 437 |
| 後期高齢者医療事業会計 | 1,012,999 | 2.5 | 988,630 | 988,459 | 916,759 | 909,693 |
| 介護保険事業会計 | 4,615,778 | 2.5 | 4,505,038 | 4,330,815 | 4,185,477 | 4,053,583 |
| 水族館事業会計 | 186,225 | △ 1.6 | 189,276 | 283,978 | 177,559 | 190,289 |
| C A T V 事業会計 | - | - | 0 | 0 | 27,586 | 91,513 |
| 合 計 | 13,462,488 | 0.3 | 13,425,229 | 13,451,533 | 12,689,646 | 12,317,076 |

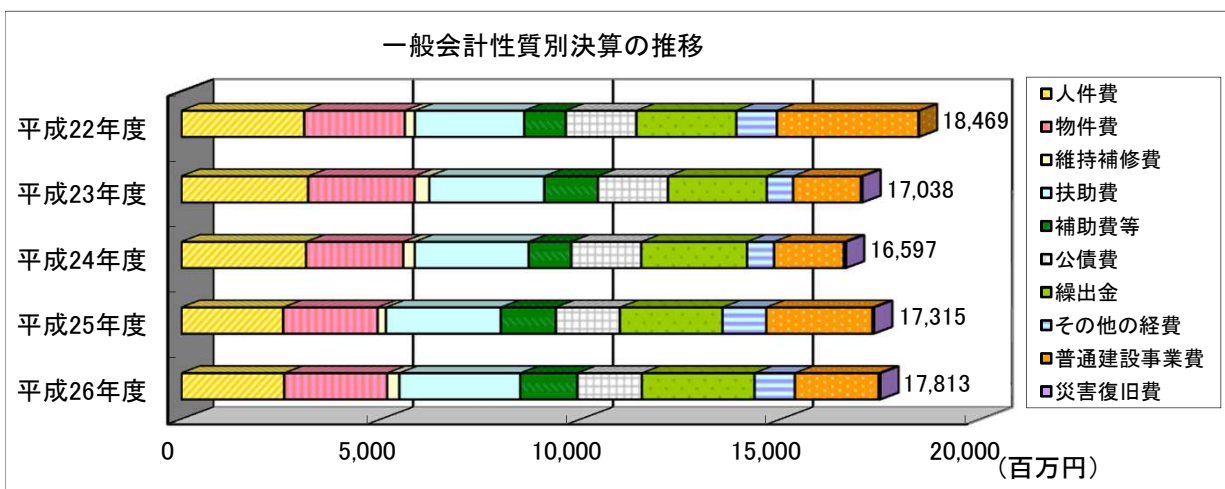
注 CATV事業は平成23年度で廃止



(5) 一般会計性質別決算の推移

(単位 千円) 資料 財政課

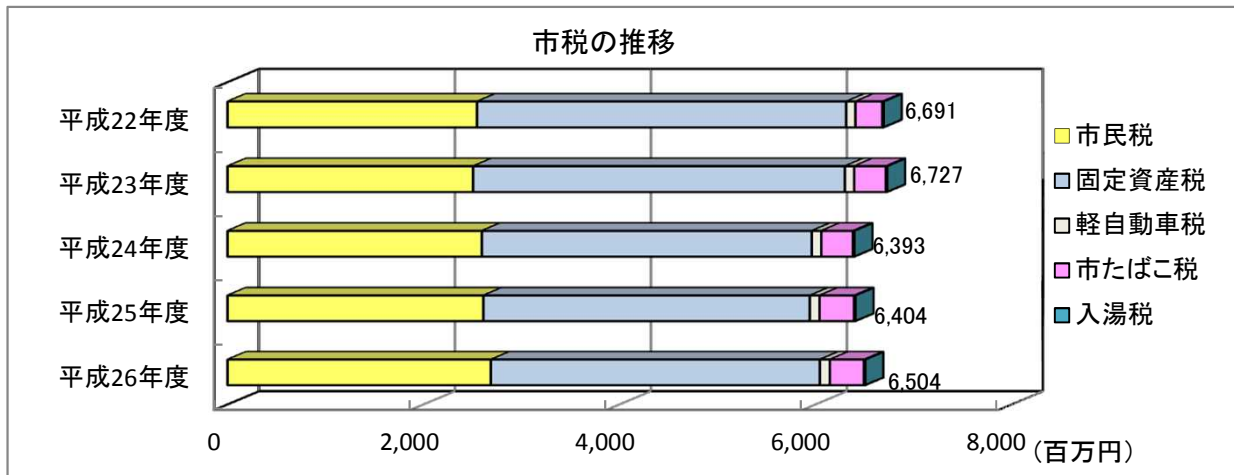
| 区 分 | 平成26年度 | | 平成25年度 | 平成24年度 | 平成23年度 | 平成22年度 |
|-------------|------------|---------|------------|------------|------------|------------|
| | 決算額 | 前年比(%) | | | | |
| 1 経常的経費 | 15,344,255 | 4.9 | 14,627,293 | 14,821,299 | 15,299,960 | 14,892,275 |
| (1) 人件費 | 2,570,584 | 1.0 | 2,544,188 | 3,117,151 | 3,168,276 | 3,070,394 |
| (2) 物件費 | 2,576,305 | 8.9 | 2,364,796 | 2,433,073 | 2,660,031 | 2,517,037 |
| (3) 維持補修費 | 302,703 | 46.6 | 206,462 | 287,634 | 371,870 | 253,595 |
| (4) 扶助費 | 3,024,943 | 5.3 | 2,873,592 | 2,847,044 | 2,875,508 | 2,733,416 |
| (5) 補助費等 | 1,428,541 | 3.7 | 1,377,406 | 1,066,280 | 1,341,160 | 1,037,227 |
| (6) 公債費 | 1,614,986 | 0.8 | 1,601,814 | 1,751,801 | 1,750,649 | 1,767,890 |
| (7) 繰出金 | 2,817,969 | 9.8 | 2,566,168 | 2,645,780 | 2,472,785 | 2,499,026 |
| (8) その他の経費 | 1,008,224 | △ 7.7 | 1,092,867 | 672,536 | 659,681 | 1,013,690 |
| 2 投資的経費 | 2,469,007 | △ 8.1 | 2,687,895 | 1,776,640 | 1,738,361 | 3,577,289 |
| (1) 普通建設事業費 | 2,094,575 | △ 21.1 | 2,654,892 | 1,745,837 | 1,695,109 | 3,550,898 |
| (2) 災害復旧費 | 374,432 | 1,034.5 | 33,003 | 30,803 | 43,252 | 26,391 |
| 合 計 | 17,813,262 | 2.9 | 17,315,188 | 16,597,939 | 17,038,321 | 18,469,564 |



(6) 市税の推移

(単位 千円) 資料 財政課

| 区 分 | 平成26年度 | | 平成25年度 | 平成24年度 | 平成23年度 | 平成22年度 |
|-------------|-----------|--------|-----------|-----------|-----------|-----------|
| | 決算額 | 前年比(%) | | | | |
| 市 民 税 | 2,687,719 | 2.9 | 2,611,060 | 2,594,658 | 2,506,489 | 2,546,236 |
| 市 固 定 資 産 税 | 3,356,098 | 0.7 | 3,331,230 | 3,367,234 | 3,792,843 | 3,766,697 |
| 市 軽 自 動 車 税 | 102,287 | 3.7 | 98,669 | 97,566 | 94,944 | 94,004 |
| 市 た ば こ 税 | 347,909 | △ 1.3 | 352,574 | 323,185 | 323,112 | 275,103 |
| 入 湯 税 | 10,913 | 0.7 | 10,840 | 10,526 | 10,036 | 9,877 |
| 合 計 | 6,504,926 | 1.6 | 6,404,373 | 6,393,169 | 6,727,424 | 6,691,917 |



(7) 水道事業会計決算の推移(収入)

(単位 千円) 資料 水道課

| 区 分 | 平成26年度 | | 平成25年度 | 平成24年度 | 平成23年度 | 平成22年度 |
|-------------|---------|--------|---------|---------|---------|-----------|
| | 実額 | 前年比(%) | | | | |
| 収益的収入(消費税込) | 615,201 | 5.9 | 581,104 | 596,011 | 600,023 | 616,100 |
| 資本的収入(消費税込) | 179,262 | △ 31.6 | 262,033 | 313,894 | 262,436 | 461,318 |
| 総 額 (消費税込) | 794,463 | △ 5.8 | 843,137 | 909,905 | 862,459 | 1,077,418 |

(8) 水道事業会計決算の推移(支出)

(単位 千円) 資料 水道課

| 区 分 | 平成26年度 | | 平成25年度 | 平成24年度 | 平成23年度 | 平成22年度 |
|-------------|-----------|--------|-----------|-----------|-----------|-----------|
| | 実額 | 前年比(%) | | | | |
| 収益的支出(消費税込) | 552,105 | 8.0 | 511,181 | 540,865 | 530,389 | 531,161 |
| 資本的支出(消費税込) | 557,501 | 12.3 | 496,445 | 615,138 | 578,954 | 774,767 |
| 総 額 (消費税込) | 1,109,606 | 10.1 | 1,007,626 | 1,156,003 | 1,109,343 | 1,305,928 |