

6 水 産 業

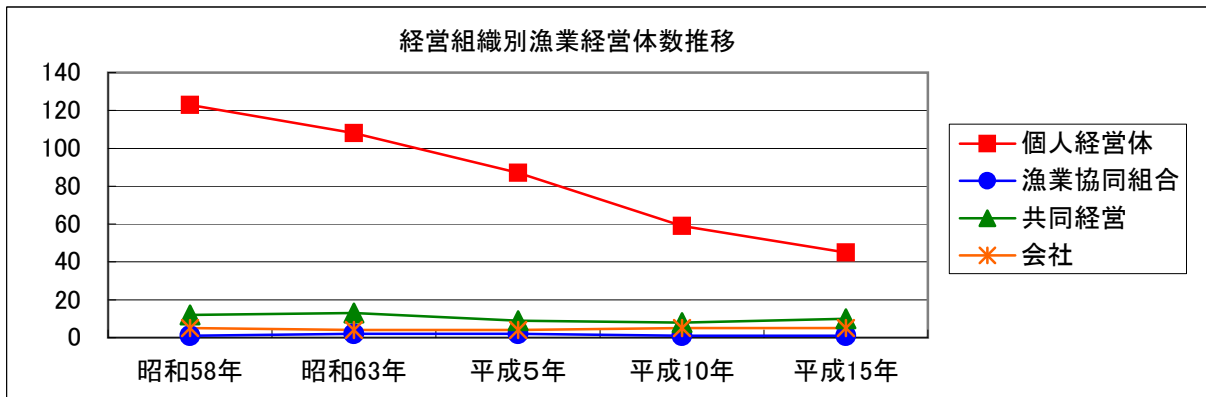
(1) 経営組織別漁業経営体数

各年11月1日現在

資料 水産業基本調査、漁業センサス

| 年 | 総 数 | 個人経営体 | 漁業協同組合 | 漁業生産組合 | 共同経営 | 会 社 |
|-------|-----|-------|--------|--------|------|-----|
| 昭和58年 | 141 | 123 | 1 | — | 12 | 5 |
| 昭和63年 | 127 | 108 | 2 | — | 13 | 4 |
| 平成5年 | 102 | 87 | 2 | — | 9 | 4 |
| 平成10年 | 73 | 59 | 1 | — | 8 | 5 |
| 平成15年 | 61 | 45 | 1 | — | 10 | 5 |

注 従事日数30日未満の経営体は除く。



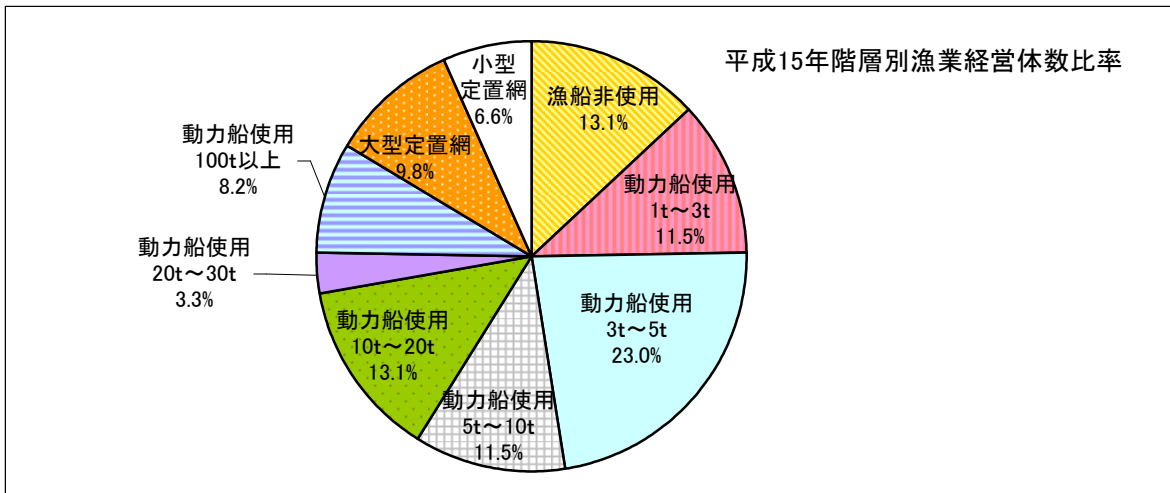
(2) 階層別漁業経営体数

各年11月1日現在

資料 水産業基本調査、漁業センサス

| 区 分 年 | 総 数 | 漁船非使用 | 漁 船 使 用 | | | | | | | | | 大型定置網 | 小型定置網 | 地びき網 | その他の養殖 |
|----------|-----|-------|---------|-----------|-------|-------|--------|---------|---------|----------|--------|-------|-------|------|--------|
| | | | 無動力 | 動 力 船 使 用 | | | | | | | | | | | |
| | | | | 1t未満 | 1t～3t | 3t～5t | 5t～10t | 10t～20t | 20t～30t | 30t～100t | 100t以上 | | | | |
| 昭和58年 | 141 | 19 | — | 1 | 33 | 33 | 8 | 18 | 6 | 5 | 5 | 5 | 7 | 1 | — |
| 昭和63年 | 127 | 15 | — | 1 | 26 | 35 | 8 | 13 | 7 | 4 | 5 | 6 | 6 | — | 1 |
| 平成5年 | 102 | 12 | — | 1 | 16 | 31 | 5 | 10 | 6 | 2 | 6 | 6 | 6 | — | 1 |
| 平成10年 | 73 | 3 | — | — | 15 | 19 | 6 | 10 | 4 | 1 | 5 | 5 | 5 | — | — |
| 平成15年 | 61 | 8 | — | — | 7 | 14 | 7 | 8 | 2 | — | 5 | 6 | 4 | — | — |

注 従事日数30日未満の経営体を除く。



(3) 漁業種類別漁業経営体数

各年11月1日現在
資料 水産業基本調査、漁業センサス

| 区分 年 | 総 数 | 母さ け 船・ ま す 式 | 底 び き 網 | 船 び き 網 | 敷 網 | 刺 網 | は え な わ 釣 | 大 型 定 置 網 | 小 型 定 置 網 | 地 び き 網 | た こ つ ぼ | え び か ご な わ | 採 貝 ・ 採 藻 | 船 び き 網 | か に か ご な わ | 養 殖 | そ の 他 |
|---------|--------|------------------------------|------------------|------------------|--------|--------|-----------------------|-----------------------|-----------------------|------------------|------------------|----------------------------|-----------------------|------------------|----------------------------|--------|-------------|
| | | | | | | | | | | | | | | | | | |
| 昭和58年 | 141 | — | 5 | — | — | 46 | 36 | 5 | 6 | 1 | — | — | 23 | 4 | — | — | 15 |
| 昭和63年 | 127 | — | 3 | — | — | 47 | 27 | 6 | 6 | — | — | — | 20 | 8 | — | 1 | 9 |
| 平成5年 | 102 | — | 1 | — | — | 37 | 25 | 6 | 6 | — | — | — | 17 | 4 | — | 1 | 5 |
| 平成10年 | 73 | — | 3 | — | 1 | 27 | 16 | 5 | 5 | — | — | — | 3 | 2 | — | — | 11 |
| 平成15年 | 61 | — | 3 | 2 | 3 | 17 | 10 | 6 | 4 | — | — | — | 9 | — | — | — | 7 |

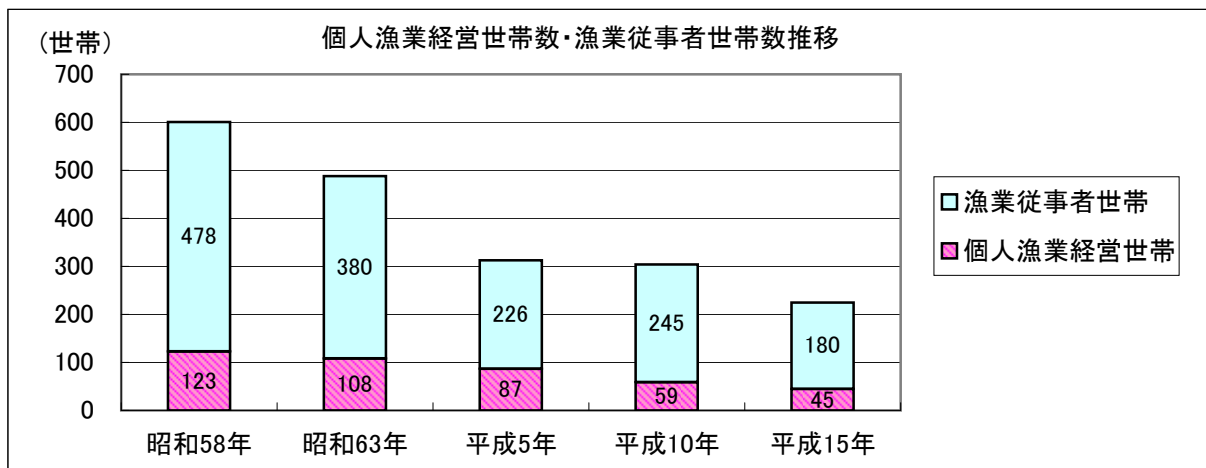
注 従事日数30日未満の経営体を除く。

(4) 専・兼業別漁業世帯数

各年11月1日現在
資料 水産業基本調査、漁業センサス

| 年 | 総 数 | 個人漁業経営世帯 | | | 漁業従事者世帯 | | |
|-------|--------|----------|--------|--------|---------|--------|--------|
| | | 総 数 | 専 業 | 兼 業 | 総 数 | 専 業 | 兼 業 |
| 昭和58年 | 601 | 123 | 23 | 100 | 478 | 92 | 386 |
| 昭和63年 | 488 | 108 | 14 | 94 | 380 | 64 | 316 |
| 平成5年 | 313 | 87 | 12 | 75 | 226 | 31 | 195 |
| 平成10年 | 304 | 59 | 13 | 46 | 245 | 37 | 208 |
| 平成15年 | 225 | 45 | 7 | 38 | 180 | 37 | 143 |

注 漁業経営体：海水面において、利潤又は生活の資を得るため漁獲物を販売することを目的として漁業生産を行う事業体
漁業従事者世帯：雇われて30日間以上海面漁労作業に従事した人のいる世帯



(5) 漁船の所有隻数及びトン数

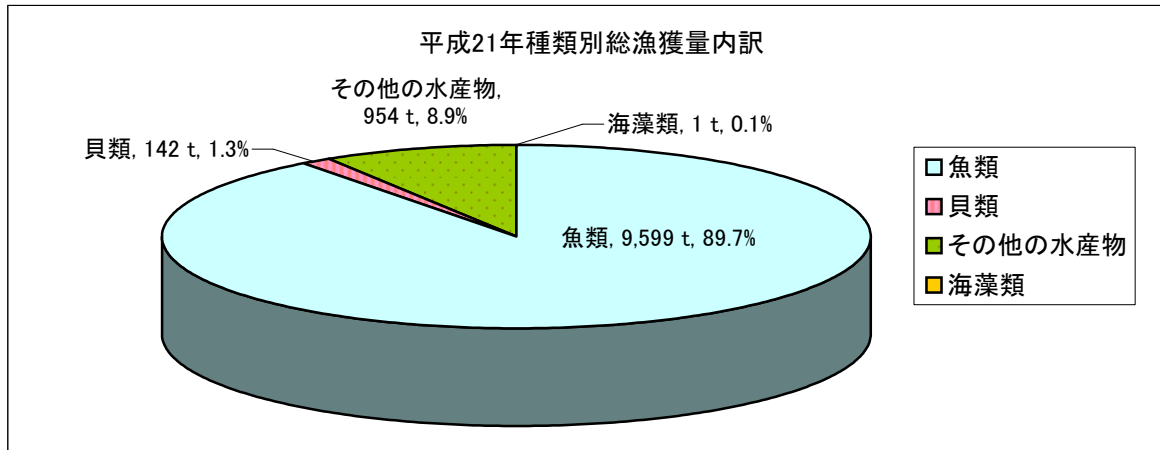
各年11月1日現在
資料 水産業基本調査、漁業センサス

| 年 | 無動力船隻数 | 船外機付船隻数 | 動力船 | |
|-------|--------|---------|--------|--------------|
| | | | 隻 数 | 総 トン 数 |
| 昭和58年 | 11 | — | 165 | 2,584.3 |
| 昭和63年 | 15 | 2 | 147 | 2,867.5 |
| 平成5年 | 11 | 2 | 130 | 3,467.0 |
| 平成10年 | 6 | 1 | 96 | 3,147.5 |
| 平成15年 | 2 | 2 | 85 | 3,016.6 |

(6) 種類別総漁獲量(属人)

(単位 t) 資料 富山農政事務所

| 種類別 | 総漁獲量 | 魚類 | 貝類 | その他の水産物 | 海藻類 |
|-------|--------|-------|-----|---------|-----|
| 平成17年 | 8,645 | 7,189 | 144 | 1,309 | 3 |
| 平成18年 | 8,761 | 7,931 | 126 | 703 | 1 |
| 平成19年 | 9,664 | 8,787 | 149 | 727 | 1 |
| 平成20年 | 10,990 | 9,856 | 145 | 751 | 1 |
| 平成21年 | 10,696 | 9,599 | 142 | 954 | 1 |



(7) 男女・年齢別漁業就業者数

各年11月1日現在
資料 水産業基本調査、漁業センサス

| 年 | 総数 | | 15～19歳 | | 20～29歳 | | 30～39歳 | | 40～49歳 | | 50～59歳 | | 60歳以上 | |
|-------|-----|----|--------|---|--------|---|--------|---|--------|----|--------|----|-------|----|
| | 男 | 女 | 男 | 女 | 男 | 女 | 男 | 女 | 男 | 女 | 男 | 女 | 男 | 女 |
| 昭和58年 | 631 | 32 | 5 | — | 25 | — | 99 | — | 149 | 10 | 225 | 15 | 128 | 7 |
| 昭和63年 | 498 | 15 | — | — | 12 | — | 46 | — | 102 | 1 | 184 | 4 | 154 | 10 |
| 平成5年 | 358 | 15 | 2 | — | 3 | — | 13 | — | 69 | — | 93 | 5 | 178 | 10 |
| 平成10年 | 307 | 3 | — | — | 2 | — | 9 | — | 37 | — | 74 | 1 | 185 | 2 |
| 平成15年 | 227 | 8 | — | — | 7 | — | 11 | — | 13 | — | 68 | 2 | 128 | 7 |

