

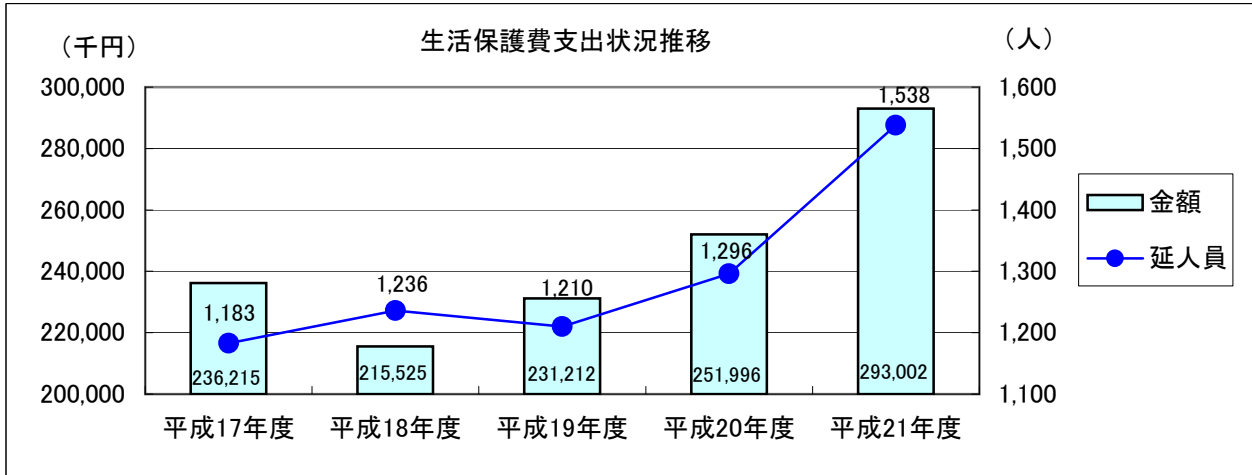
# 9 社会労働

## (1) 生活保護費の支出状況

(単位 千円、人) 資料 社会福祉課

年 度	総数	生活扶助	住宅扶助	教育扶助	医療扶助	介護扶助	生業扶助	葬祭扶助	施設委託	
平成17年度	金額	236,215	50,708	8,206	374	156,509	1,149	329	91	18,849
	延人員	1,183	973	683	44	1,043	113	11	1	134
平成18年度	金額	215,525	48,131	8,747	282	139,150	1,372	83	265	17,495
	延人員	1,236	928	646	24	966	149	13	3	120
平成19年度	金額	231,212	45,676	8,548	258	159,046	1,739	-	-	15,945
	延人員	1,210	862	635	24	980	218	-	-	108
平成20年度	金額	251,996	49,401	9,992	274	172,015	1,919	81	-	18,314
	延人員	1,296	975	684	24	1,070	242	12	-	122
平成21年度	金額	293,002	62,986	15,077	68	193,080	3,264	524	53	17,950
	延人員	1,538	1,199	895	7	1,235	262	35	1	117

注 延人員の総数は、月毎の生活保護人員の年間合計



## (2) 生活保護の状況

(単位 世帯、人) 資料 社会福祉課

年 度	総 数		生活扶助		住宅扶助		教育扶助		医 療 扶 助				介護扶助		出産扶助		生業扶助		葬祭扶助		施設委託
	世帯数	人 員	世帯数	人 員	世帯数	人 員	世帯数	人 員	単 給		併 給		世帯数	人 員	世帯数	人 員	世帯数	人 員	世帯数	人 員	人 員
									世帯数	人 員	世帯数	人 員									
平成17年度	1,183	1,183	858	973	599	683	32	44	282	282	725	761	113	113	-	-	11	11	1	1	134
平成18年度	1,152	1,236	848	928	589	646	24	24	267	267	668	699	149	149	-	-	13	13	3	3	120
平成19年度	1,129	1,210	784	862	581	635	24	24	288	288	664	692	206	218	-	-	-	-	-	-	108
平成20年度	1,210	1,296	905	975	635	684	24	24	253	253	793	817	230	242	-	-	12	12	-	-	122
平成21年度	1,421	1,538	1,114	1,199	833	895	5	7	226	226	1,017	1,030	255	262	-	-	35	35	1	1	117

注 数値は年間延数。ただし、総数は、月毎の生活保護世帯数と人員の年間合計

### (3) 社会福祉施設

平成22年4月1日現在  
資料 社会福祉課・こども課

区 分	施設数	経営主体		定員(人)
		市立	私立	
軽費老人ホーム(A型)	1	-	1	50
軽費老人ホーム ケアハウス	1	-	1	50
老人福祉センター	2	2	-	451
高齢者ふれあいの家	3	2	1	-
母子生活支援施設	1	1	-	13世帯
保 育 所	17	9	8	1,490
児 童 セ ン タ ー	5	5	-	-
障 害 者 支 援 施 設	1	-	1	20
知的障害児通園施設	1	1	-	20
障害者基準該当生活介護事業所	1	1	-	15
知的障害者通所更生施設	1	-	1	20
障害者グループホーム・ケアホーム	4	-	4	30
障害者就労支援事業所	2	-	2	60
精神障害者生活訓練施設	1	-	1	20
精神障害者福祉ホームB型	1	-	1	20
精神障害者地域活動支援センター	1	-	1	-

### (4) 保育園の現況

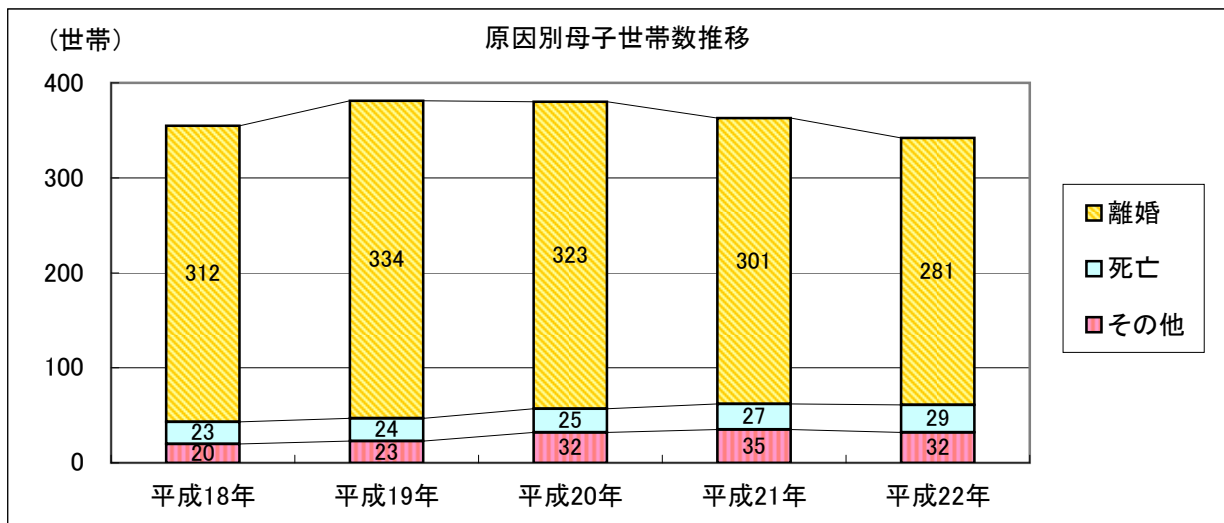
平成22年4月1日現在  
資料 こども課

園 名	職 員 数 (人)			園児数(人)	学 級 数
	施設長	保育士	調理員等		
魚津愛育園	1	5	2	31	3
道下保育園	1	11	3	92	5
青島保育園	1	15	4	128	6
経田保育園	1	10	3	85	5
住吉保育園	1	7	3	73	5
片貝保育園	1	3	2	24	3
松倉保育園	1	4	2	40	4
西布施保育園	1	4	2	28	3
野方保育園	1	5	2	42	4
魚津保育園	1	17	5	106	7
魚津第二保育園	1	24	5	157	9
上口保育園	1	15	3	84	6
川原保育園	1	9	3	35	5
吉島保育園	1	19	5	164	10
加積保育園	1	18	8	116	7
本江保育園	1	17	8	133	6
天神保育園	1	14	7	97	6
総 数	17	197	67	1,435	94

**(5) 原因別母子世帯数及び世帯人員**

各年4月1日現在  
(単位 世帯、人) 資料 こども課

区分 年	総 数		死 亡		離 婚		そ の 他	
	世帯数	人 員	世帯数	人 員	世帯数	人 員	世帯数	人 員
平成18年	355	870	23	62	312	763	20	45
平成19年	381	930	24	64	334	819	23	47
平成20年	380	915	25	64	323	778	32	73
平成21年	363	892	27	69	301	743	35	80
平成22年	342	833	29	72	281	690	32	71



**(6) 民生児童委員数及び老人クラブ数**

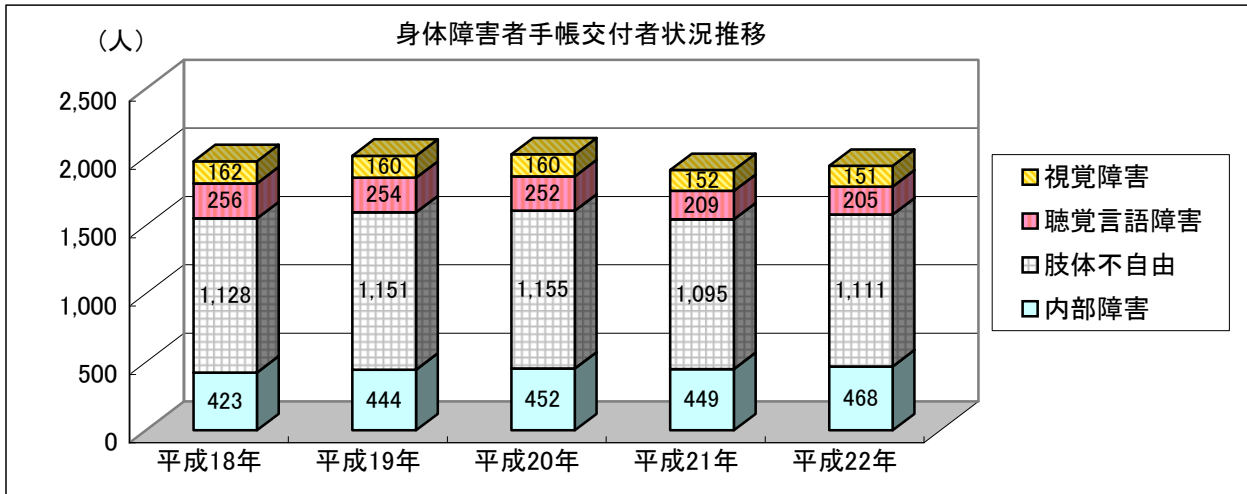
各年4月1日現在  
資料 社会福祉課

年	民生児童委員(人)	老 人 ク ラ ブ	
		ク ラ ブ 数	会 員 数 (人)
平 成 18 年	120	90	5,583
平 成 19 年	120	91	5,534
平 成 20 年	120	92	5,594
平 成 21 年	120	92	5,750
平 成 22 年	120	92	5,726

### (7) 身体障害者手帳交付状況

各年4月1日現在  
(単位 人) 資料 社会福祉課

年	総数	視覚障害	聴覚言語障害	肢体不自由	内部障害
平成18年	1,969	162	256	1,128	423
平成19年	2,009	160	254	1,151	444
平成20年	2,019	160	252	1,155	452
平成21年	1,905	152	209	1,095	449
平成22年	1,935	151	205	1,111	468



### (8) 魚津地域職業訓練センター利用状況

(単位 回、人) 資料 魚津地域職業訓練センター

年度	区分	普通訓練	普通短期訓練	研修、講座、講習等	技能検定試験会場	会議展示会等	市民講座等	職業相談ライブラリー等	その他	計
平成17年度	延回数	-	62	174	4	87	48	-	-	375
	利用人員	-	1,054	18,400	1,240	19,579	740	215	560	41,788
平成18年度	延回数	-	185	196	3	85	16	-	-	485
	利用人員	-	2,283	18,190	720	12,640	480	167	580	35,060
平成19年度	延回数	-	297	191	5	53	30	-	-	576
	利用人員	-	5,580	15,854	930	7,080	540	700	1,480	32,164
平成20年度	延回数	-	293	200	5	51	30	-	-	579
	利用人員	-	4,696	14,709	660	6,320	540	1,205	1,536	29,666
平成21年度	延回数	-	336	234	4	63	18	-	-	655
	利用人員	-	5,956	18,042	604	7,081	540	-	2,524	34,747

### (9) 産業別新規求人人数及び充足数

(単位 人) 資料 魚津公共職業安定所(ハローワーク魚津)

産業	求 人 数					充 足 数				
	21年度	20年度	19年度	18年度	17年度	21年度	20年度	19年度	18年度	17年度
総 数	7,251	8,277	10,188	10,588	11,013	2,817	2,449	2,369	2,418	2,469
農, 林, 漁 業	123	38	69	55	63	90	29	31	17	17
鉱業,採石業,砂利採取業	26	11	8	12	5	2	6	1	5	3
建 設 業	648	747	913	930	1,005	215	190	169	164	162
製 造 業	1,389	1,740	2,553	2,907	3,265	755	732	834	949	914
電気・ガス・熱供給・水道業	0	2	0	0	0	1	0	0	0	0
情 報 通 信 業	26	65	30	51	45	10	20	6	13	10
運 輸 業, 郵 便 業	317	331	588	681	660	142	140	142	149	176
卸 売 業, 小 売 業	998	1,181	1,591	1,617	1,830	370	291	286	278	324
金 融 業, 保 険 業	56	46	46	62	67	5	10	4	3	10
不動産業,物品賃貸業	11	30	2	5	4	7	5	1	2	1
学術研究,専門・技術サービス業	58	90	-	-	-	32	29	-	-	-
宿泊業,飲食サービス業	743	890	1,040	960	1,066	194	168	140	141	108
生活関連サービス業,娯楽業	597	619	-	-	-	147	124	-	-	-
教育,学習支援事業	141	99	89	98	139	48	26	23	32	37
医 療, 福 祉	1,367	1,490	1,495	1,388	1,018	408	370	363	276	267
複合サービス事業	49	66	110	63	69	37	43	34	21	22
サ ー ビ ス 業	490	680	1,527	1,657	1,596	208	182	251	270	317
公 務・そ の 他	212	152	127	102	181	146	84	84	98	101

注1 充足数とは、求人数のうち安定所の紹介あっせんにより求職者と結びついた件数

注2 学術研究,専門・技術サービス業及び生活関連サービス業,娯楽業については平成20年度から新規に掲載

注3 サービス業は平成19年度まで学術研究,専門・技術サービス業及び生活関連サービス業,娯楽業を含んだ数で掲載

