

14 治 安

(1) 消防施設等

平成22年3月31日現在
資料 消防本部

消防ポンプ自動車	小型動力ポンプ	無線基地局	移動消防無線	消 火 栓	防 火 水 槽
17	19	1	52	761	90
化学消防車	梯子車	小型動力ポンプ積載車	救助工作車	広 報 車	救 急 車
1	1	8	1	2	3
指 令 車	救 助 船 等	職 員	団 員		
3	2	47	455		

(2) 火災発生状況

資料 消防本部

年	出火件数 (件)	焼 損 面 積			損害額 (千円)	死者 (人)	負傷者 (人)	焼 損 棟 数 (棟)			
		建 物 床面積 (㎡)	建 物 表面積 (㎡)	林野 (a)				全焼	半焼	部分焼	ぼや
平成18年	16	1,118	29	-	35,809	1	3	3	3	2	6
平成19年	11	459	5	-	23,338	1	1	2	1	2	3
平成20年	18	926	7	-	50,603	2	4	4	1	3	12
平成21年	8	410	1	-	31,346	1	2	2	-	1	2
平成22年	14	36	51	-	3,572	0	0	1	-	2	7

(3) 月別火災発生件数

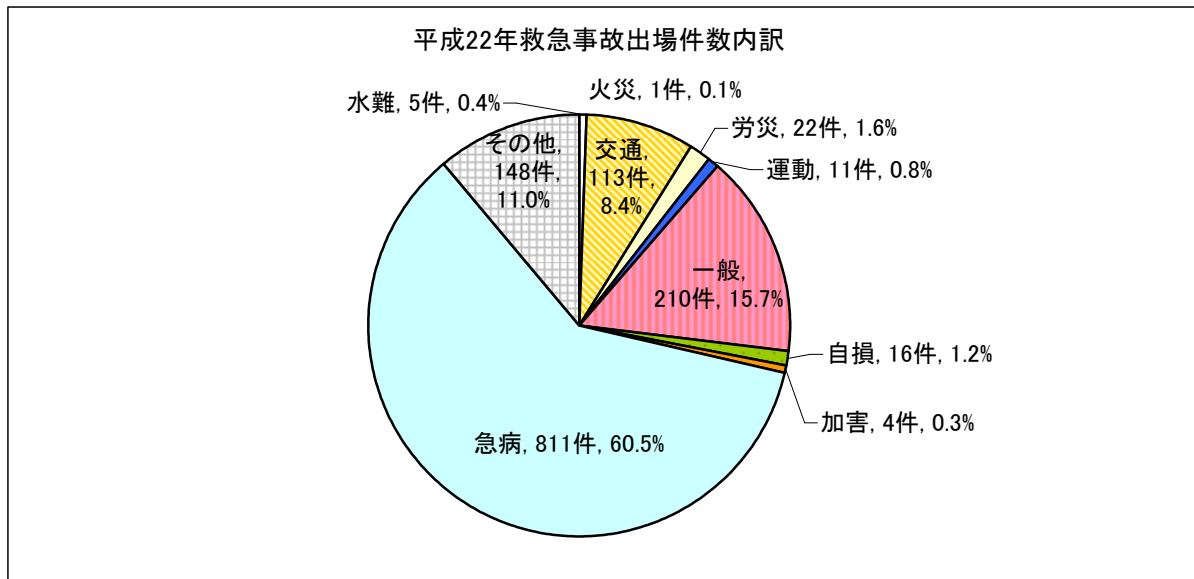
(単位 件) 資料 消防本部

年 \ 月	1月	2月	3月	4月	5月	6月	7月	8月	9月	10月	11月	12月	計
平成18年	6	3	-	2	2	1	-	1	-	-	1	-	16
平成19年	1	-	1	-	-	-	-	2	2	-	1	4	11
平成20年	1	-	1	3	5	2	3	1	-	2	-	-	18
平成21年	1	-	1	2	-	1	1	1	-	-	1	-	8
平成22年	2	1	1	1	2	2	1	-	1	2	-	1	14

(4) 救急事故別出場件数

(単位 件) 資料 消防本部

年	火災	水難	交通	労災	運動	一般	自損	加害	急病	その他	計
平成18年	-	2	138	19	12	190	23	5	857	183	1,429
平成19年	-	2	149	14	10	173	19	10	870	168	1,415
平成20年	3	5	125	16	10	192	19	6	788	204	1,368
平成21年	2	1	135	19	6	206	23	12	738	162	1,304
平成22年	1	5	113	22	11	210	16	4	811	148	1,341



(5) 救助出場状況

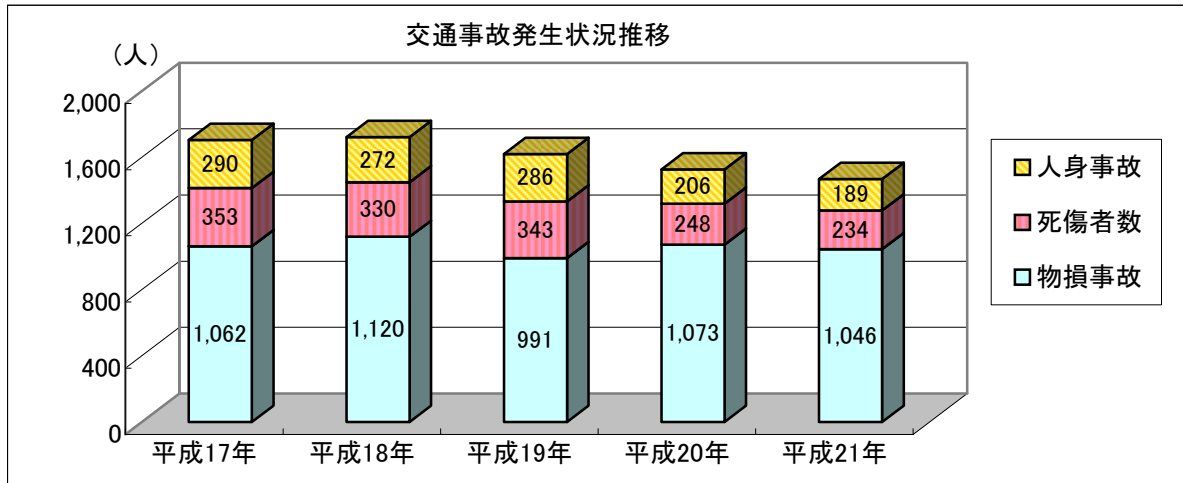
(単位 件、人) 資料 消防本部

区分		年別	平成21年	平成22年	比較増減
火 災	出場件数		-	-	-
	救助人員		-	-	-
交 通	出場件数		26	18	△ 8
	救助人員		18	17	△ 1
機械による事故	出場件数		-	-	-
	救助人員		-	-	-
水 難	出場件数		5	6	1
	救助人員		4	5	1
建物等による事故	出場件数		-	-	-
	救助人員		-	-	-
そ の 他	出場件数		8	2	△ 6
	救助人員		6	2	△ 4
合 計	出場件数		39	26	△ 13
	救助人員		28	24	△ 4

(6) 交通事故発生状況

(単位 人) 資料 魚津警察署

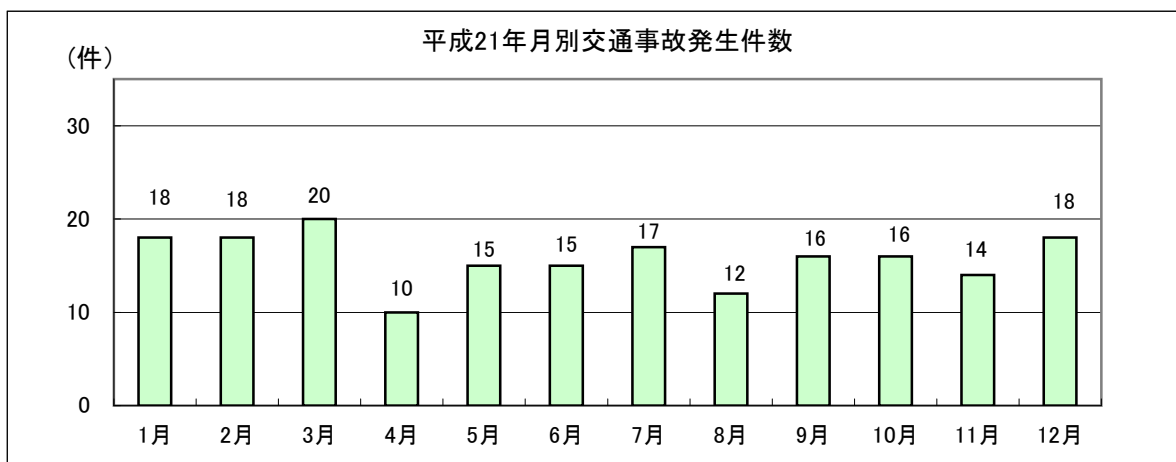
年	人身事故(件)	死 傷 者 数 (人)			物損事故(件)
		総 数	死 者	傷 者	
平成17年	290	353	-	353	1,062
平成18年	272	330	3	327	1,120
平成19年	286	343	1	342	991
平成20年	206	248	-	248	1,073
平成21年	189	234	1	233	1,046



(7) 月別交通事故発生件数

(単位 件) 資料 魚津警察署

年	総数	1月	2月	3月	4月	5月	6月	7月	8月	9月	10月	11月	12月
平成17年	290	25	13	21	22	19	31	14	29	22	21	29	44
平成18年	272	24	20	26	25	19	25	15	27	18	28	20	25
平成19年	286	17	18	25	25	19	27	29	28	22	24	25	27
平成20年	206	14	13	22	19	15	19	15	16	10	23	18	22
平成21年	189	18	18	20	10	15	15	17	12	16	16	14	18



(8) 路線別交通事故発生件数

(単位 件) 資料 魚津警察署

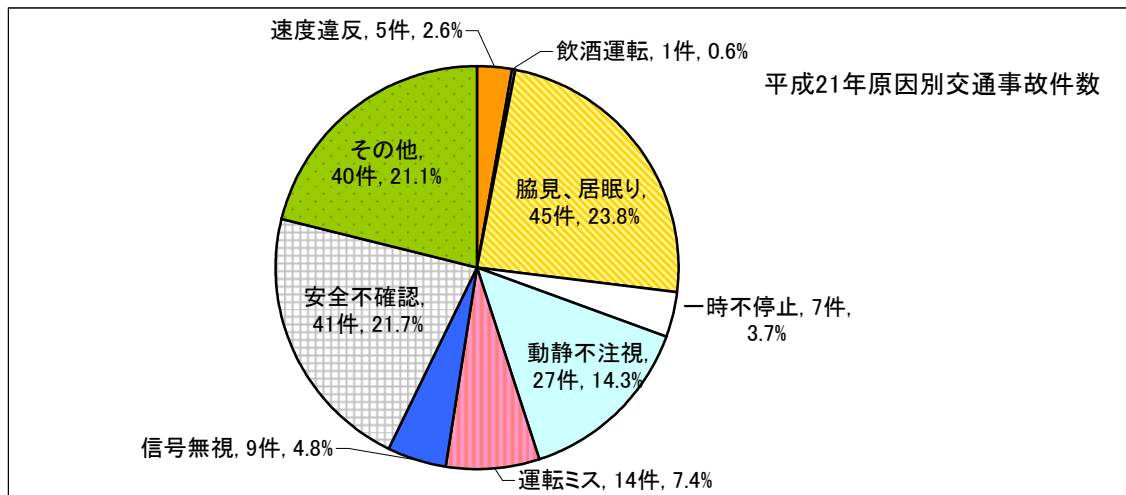
年	総数	国8	滑・魚	魚・生	沓・魚	大・本	金・田	阿・駅	三・吉	魚・イ	広・農	他・県	他・市
平成17年	290	75	44	5	28	6	-	10	3	11	4	11	93
平成18年	272	58	40	10	21	8	2	18	3	9	5	18	80
平成19年	286	59	56	5	23	4	5	11	3	9	4	30	77
平成20年	206	52	29	5	22	3	2	10	1	5	1	7	69
平成21年	189	32	19	8	18	7	2	12	4	12	1	8	66

凡例	国8	滑・魚	魚・生	沓・魚	大・本	金・田	阿・駅	三・吉	魚・イ	広・農	他・県	他・市
	国 道 8 号	富 山 滑 川 魚 津 線	魚 津 生 地 入 善 線	沓 掛 魚 津 線	大 海 寺 新 本 町 線	金 山 谷 田 方 線	魚 阿 津 停 車 場 線 堂	三 ヶ 吉 島 線	イ 石 ン 垣 タ ー 魚 津 線	広 域 農 道	他 県 道	他 市 道

(9) 原因別交通事故発生件数

(単位 件) 資料 魚津警察署

原因	年				
	平成 21 年	平成 20 年	平成 19 年	平成 18 年	平成 17 年
速度違反	5	1	2	4	4
飲酒運転	1	0	1	1	-
脇見、居眠り	45	47	71	70	82
一時不停止	7	12	12	6	6
動静不注視	27	36	59	63	60
運転ミス	14	14	13	24	31
信号無視	9	5	14	9	11
安全不確認	41	69	83	72	72
その他	40	22	31	23	24
計	189	206	286	272	290



(10) 主要犯罪種別発生件数及び検挙人員

(単位 件、人) 資料 魚津警察署

年	区分	総数	凶悪犯	粗暴犯	知能犯	風俗犯	窃盗	その他
平成17年	発生件数	652	1	22	38	9	467	115
	検挙人員	154	1	20	-	2	103	28
平成18年	発生件数	527	5	21	28	4	383	86
	検挙人員	138	4	19	6	2	78	29
平成19年	発生件数	466	1	19	21	1	339	85
	検挙人員	114	1	20	4	2	63	24
平成20年	発生件数	473	1	23	20	1	344	84
	検挙人員	127	1	12	4	-	84	26
平成21年	発生件数	419	1	17	12	1	310	78
	検挙人員	88	-	14	4	-	51	19

