

3 財 政

(1) 一般会計決算の推移(歳入)

(単位 千円) 資料 財政課

科 目	平成23年度		平成22年度	平成21年度	平成20年度	平成19年度
	決算額	前年比(%)				
市 税	6,727,424	0.5	6,691,917	6,851,935	7,411,595	7,323,715
地 方 譲 与 税	174,056	△ 2.6	178,699	182,317	192,384	199,965
利 子 割 交 付 金	26,527	△ 4.7	27,821	32,772	33,805	34,814
配 当 割 交 付 金	13,227	5.9	12,489	10,224	13,419	30,171
株式等譲渡所得割交付金	3,916	4.1	3,761	4,122	5,579	19,034
地方消費税交付金	443,660	0.3	442,459	443,221	427,903	467,778
ゴルフ場利用税交付金	14,841	△ 3.5	15,375	17,715	18,607	20,320
自動車取得税交付金	35,304	△ 23.5	46,162	54,958	81,543	94,066
地方特例交付金	62,454	△ 8.9	68,522	75,122	69,162	37,043
地方交付税	3,295,028	△ 2.6	3,382,254	2,988,460	2,655,175	2,732,307
交通安全対策特別交付金	7,357	△ 2.4	7,535	8,468	8,681	9,501
分担金及び負担金	415,129	△ 6.3	443,194	453,674	458,769	467,341
使用料及び手数料	218,365	△ 3.9	227,129	237,875	244,198	237,606
国庫支出金	1,638,435	△ 22.7	2,119,271	2,067,759	2,280,522	1,173,452
県 支 出 金	1,334,359	5.2	1,268,991	1,083,739	953,824	1,629,831
財 産 収 入	96,888	77.6	54,539	116,639	164,052	499,214
寄 附 金	27,247	75.1	15,565	11,623	20,916	25,377
繰 入 金	153,215	182.0	54,322	327,444	242,560	471,000
繰 越 金	806,337	△ 47.5	1,535,716	1,693,196	748,155	871,006
諸 収 入	935,671	3.2	906,738	812,771	975,373	1,017,129
市 債	1,324,902	△ 25.3	1,773,442	1,242,123	1,080,635	1,221,232
合 計	17,754,342	△ 7.9	19,275,901	18,716,157	18,086,857	18,581,902

(2) 一般会計決算の推移(歳出)

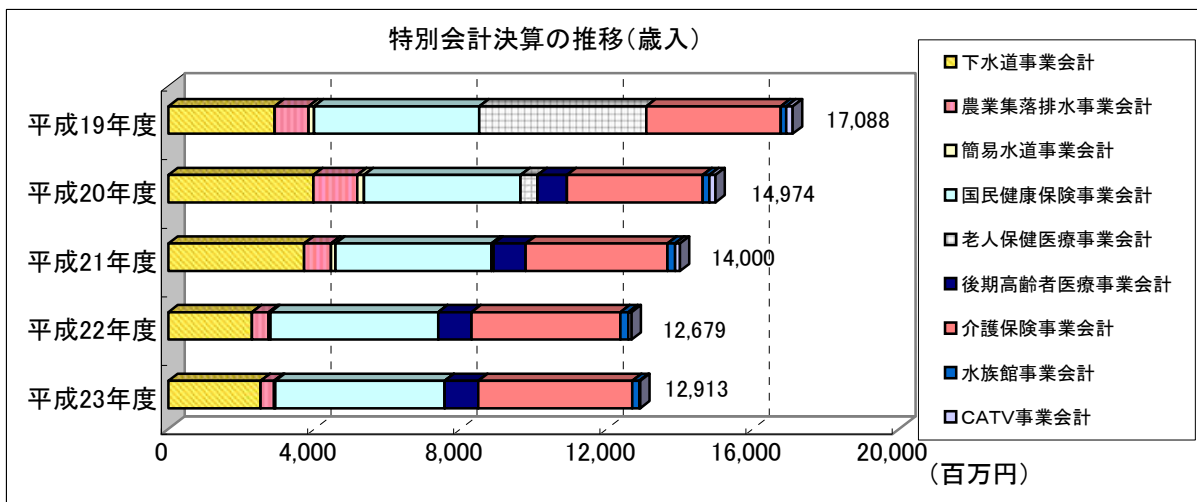
(単位 千円) 資料 財政課

科 目	平成23年度		平成22年度	平成21年度	平成20年度	平成19年度
	決算額	前年比(%)				
議 会 費	255,056	32.5	192,522	195,013	200,349	210,765
総 務 費	2,271,586	△ 17.7	2,759,961	3,587,893	2,917,019	2,869,911
民 生 費	5,405,398	3.8	5,208,276	4,633,540	4,464,570	4,352,358
衛 生 費	667,358	1.3	658,913	570,168	564,378	611,959
労 働 費	293,511	58.5	185,144	125,539	75,044	80,335
農 林 水 産 業 費	721,197	△ 23.0	936,114	835,969	735,257	984,597
商 工 費	929,910	△ 7.5	1,005,559	947,903	987,310	2,311,539
土 木 費	2,179,539	16.5	1,871,558	2,142,812	1,964,721	1,763,468
消 防 費	443,343	△ 3.5	459,334	469,311	431,958	458,297
教 育 費	1,785,524	△ 44.8	3,231,965	1,756,392	1,961,763	1,931,120
災 害 復 旧 費	42,116	63.9	25,697	4,793	14,090	47,773
公 債 費	1,750,649	△ 1.0	1,767,890	1,719,946	1,997,329	2,103,052
諸 支 出 金	293,134	75.9	166,631	191,162	79,873	108,573
合 計	17,038,321	△ 7.7	18,469,564	17,180,441	16,393,661	17,833,747

(3) 特別会計決算の推移(歳入)

(単位 千円) 資料 財政課

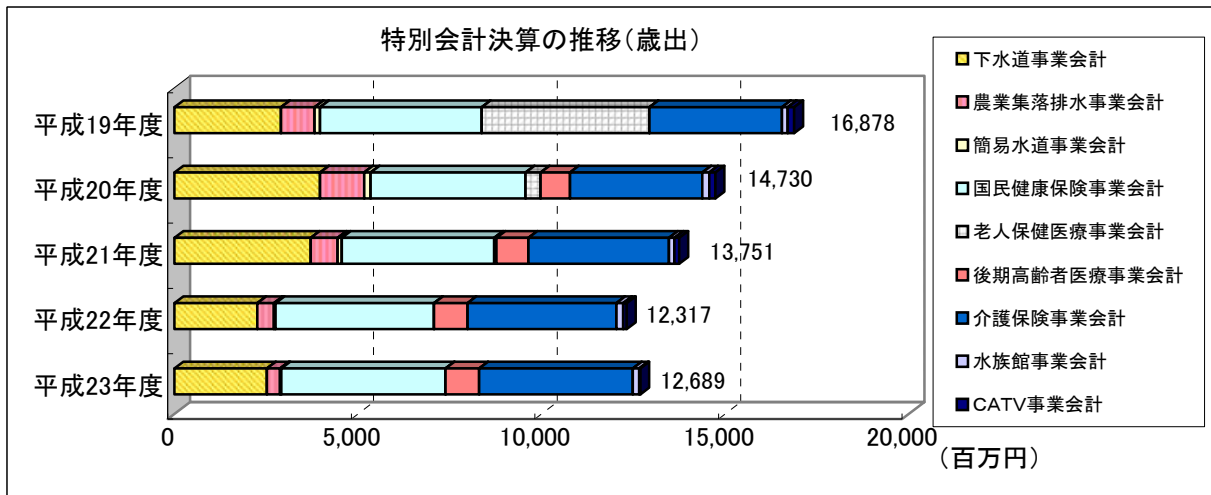
科 目	平成23年度		平成22年度	平成21年度	平成20年度	平成19年度
	決算額	前年比(%)				
下水道事業会計	2,528,294	10.4	2,289,693	3,719,470	3,965,671	2,907,174
農業集落排水事業会計	360,066	△ 21.0	456,057	731,614	1,202,858	928,118
簡易水道事業会計	35,088	△ 30.6	50,531	121,055	184,555	148,234
国民健康保険事業会計	4,636,216	1.0	4,590,081	4,268,781	4,287,829	4,527,950
老人保健医療事業会計	0	△ 100.0	437	61,616	464,467	4,567,562
後期高齢者医療事業会計	917,434	0.6	911,841	878,701	801,149	-
介護保険事業会計	4,217,637	3.6	4,070,182	3,874,554	3,714,065	3,680,250
水族館事業会計	191,404	△ 12.6	218,945	213,098	187,134	152,416
C A T V 事業会計	27,586	△ 69.9	91,513	131,352	166,302	176,671
合 計	12,913,725	1.8	12,679,280	14,000,241	14,974,030	17,088,375



(4) 特別会計決算の推移(歳出)

(単位 千円) 資料 財政課

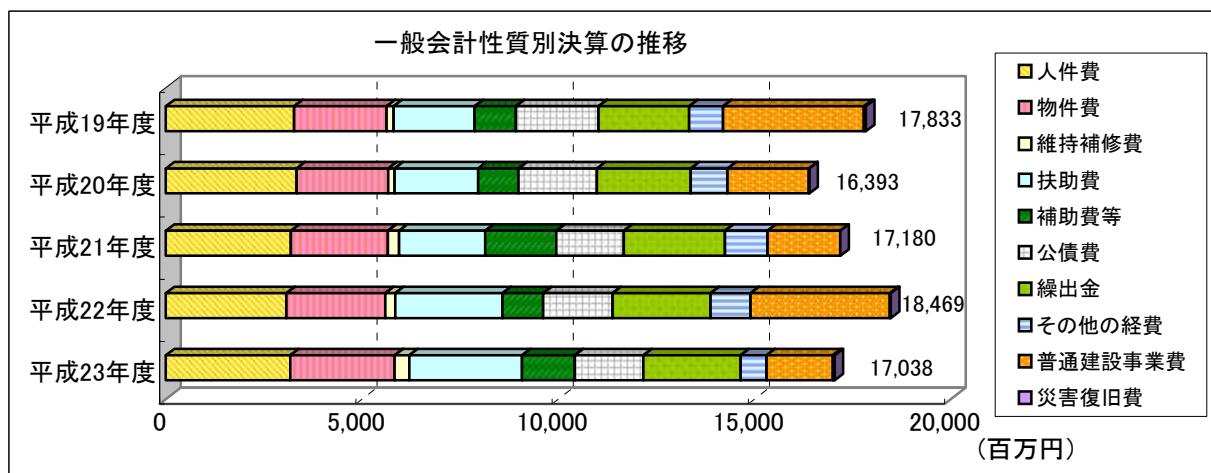
区 分	平成23年度		平成22年度	平成21年度	平成20年度	平成19年度
	決算額	前年比(%)				
下水道事業会計	2,521,049	11.5	2,260,241	3,718,497	3,964,174	2,906,417
農業集落排水事業会計	359,534	△ 21.1	455,535	731,178	1,202,540	915,446
簡易水道事業会計	35,089	△ 12.9	40,277	111,129	177,590	144,192
国民健康保険事業会計	4,466,593	3.5	4,315,508	4,148,244	4,222,588	4,404,867
老人保健医療事業会計	0	△ 100.0	437	61,487	405,279	4,563,177
後期高齢者医療事業会計	916,759	0.8	909,693	872,927	799,262	-
介護保険事業会計	4,185,477	3.3	4,053,583	3,824,449	3,608,694	3,615,656
水族館事業会計	177,559	△ 6.7	190,289	151,896	183,603	152,360
C A T V 事業会計	27,586	△ 69.9	91,513	131,352	166,302	176,671
合 計	12,689,646	3.0	12,317,076	13,751,159	14,730,032	16,878,786



(5) 一般会計性質別決算の推移

(単位 千円) 資料 財政課

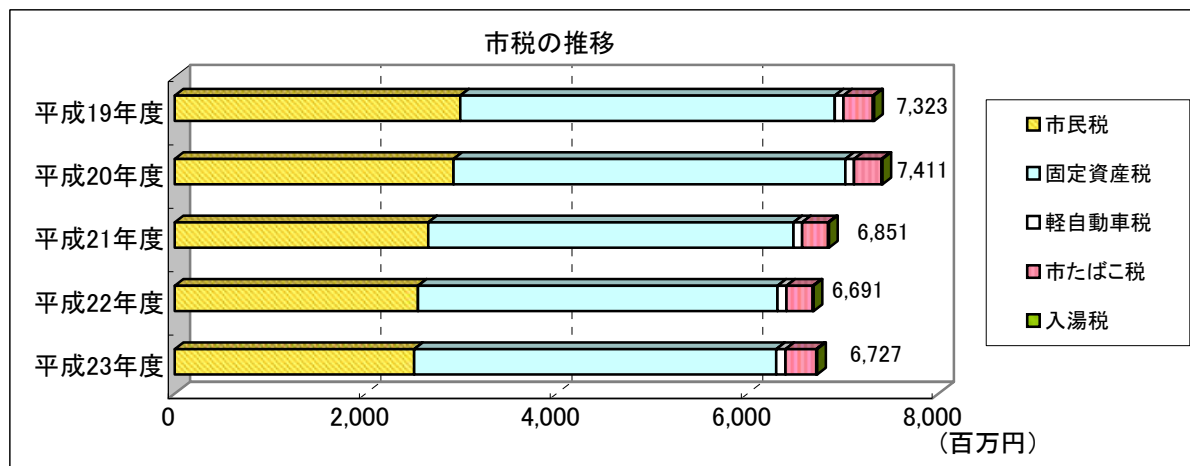
区 分	平成23年度		平成22年度	平成21年度	平成20年度	平成19年度
	決算額	前年比(%)				
1 経常的経費	15,299,960	2.7	14,892,275	15,326,756	14,309,091	14,198,317
(1) 人件費	3,168,276	3.2	3,070,394	3,184,081	3,329,489	3,266,867
(2) 物件費	2,660,031	5.7	2,517,037	2,473,085	2,335,891	2,355,762
(3) 維持補修費	371,870	46.6	253,595	282,705	160,421	176,241
(4) 扶助費	2,875,508	5.2	2,733,416	2,198,457	2,128,397	2,071,252
(5) 補助費等	1,341,160	29.3	1,037,227	1,810,185	1,031,361	1,051,413
(6) 公債費	1,750,649	△ 1.0	1,767,890	1,719,946	1,997,329	2,103,052
(7) 繰出金	2,472,785	△ 1.1	2,499,026	2,576,669	2,388,250	2,305,714
(8) その他の経費	659,681	△ 34.9	1,013,690	1,081,628	937,953	868,016
2 投資的経費	1,738,361	△ 51.4	3,577,289	1,853,685	2,084,570	3,635,430
(1) 普通建設事業費	1,695,109	△ 52.3	3,550,898	1,848,861	2,070,480	3,587,657
(2) 災害復旧費	43,252	63.9	26,391	4,824	14,090	47,773
合 計	17,038,321	△ 7.7	18,469,564	17,180,441	16,393,661	17,833,747



(6) 市税の推移

(単位 千円) 資料 財政課

区 分	平成23年度		平成22年度	平成21年度	平成20年度	平成19年度
	決算額	前年比(%)				
市 民 税	2,506,489	△ 1.6	2,546,236	2,654,945	2,918,092	2,988,687
固 定 資 産 税	3,792,843	0.7	3,766,697	3,823,317	4,104,757	3,923,495
軽 自 動 車 税	94,944	1.0	94,004	92,816	91,762	91,482
市 た ば こ 税	323,112	17.5	275,103	269,942	285,347	308,481
入 湯 税	10,036	1.6	9,877	10,915	11,637	11,570
合 計	6,727,424	0.5	6,691,917	6,851,935	7,411,595	7,323,715



(7) 水道事業会計決算の推移(収入)

(単位 千円) 資料 水道課

区 分	平成23年度		平成22年度	平成21年度	平成20年度	平成19年度
	実額	前年比(%)				
収益的収入(消費税込)	600,023	△ 2.6	616,100	611,411	600,089	611,253
資本的収入(消費税込)	262,436	△ 43.1	461,318	202,689	174,613	636,109
総 額 (消費税込)	862,459	△ 20.0	1,077,418	814,100	774,702	1,247,362

(8) 水道事業会計決算の推移(支出)

(単位 千円) 資料 水道課

区 分	平成23年度		平成22年度	平成21年度	平成20年度	平成19年度
	実額	前年比(%)				
収益的支出(消費税込)	530,389	△ 0.1	531,161	546,797	508,577	511,423
資本的支出(消費税込)	578,954	△ 25.3	774,767	489,842	564,875	934,755
総 額 (消費税込)	1,109,343	△ 15.1	1,305,928	1,036,639	1,073,452	1,446,178