

3 財 政

(1) 一般会計決算の推移(歳入)

(単位 千円) 資料 財政課

科 目	平成24年度		平成23年度	平成22年度	平成21年度	平成20年度
	決算額	前年比(%)				
市 税	6,393,169	△ 5.0	6,727,424	6,691,917	6,851,935	7,411,595
地 方 譲 与 税	163,241	△ 6.2	174,056	178,699	182,317	192,384
利 子 割 交 付 金	21,798	△ 17.8	26,527	27,821	32,772	33,805
配 当 割 交 付 金	14,043	6.2	13,227	12,489	10,224	13,419
株式等譲渡所得割交付金	3,682	△ 6.0	3,916	3,761	4,122	5,579
地方消費税交付金	443,244	△ 0.1	443,660	442,459	443,221	427,903
ゴルフ場利用税交付金	13,505	△ 9.0	14,841	15,375	17,715	18,607
自動車取得税交付金	52,542	48.8	35,304	46,162	54,958	81,543
地方特例交付金	22,395	△ 64.1	62,454	68,522	75,122	69,162
地方交付税	3,447,593	4.6	3,295,028	3,382,254	2,988,460	2,655,175
交通安全対策特別交付金	7,672	4.3	7,357	7,535	8,468	8,681
分担金及び負担金	330,264	△ 20.4	415,129	443,194	453,674	458,769
使用料及び手数料	352,015	61.2	218,365	227,129	237,875	244,198
国庫支出金	1,739,027	6.1	1,638,435	2,119,271	2,067,759	2,280,522
県 支 出 金	1,039,546	△ 22.1	1,334,359	1,268,991	1,083,739	953,824
財 産 収 入	125,849	29.9	96,888	54,539	116,639	164,052
寄 附 金	42,736	56.8	27,247	15,565	11,623	20,916
繰 入 金	127,086	△ 17.1	153,215	54,322	327,444	242,560
繰 越 金	716,021	△ 11.2	806,337	1,535,716	1,693,196	748,155
諸 収 入	840,875	△ 10.1	935,671	906,738	812,771	975,373
市 債	1,481,155	11.8	1,324,902	1,773,442	1,242,123	1,080,635
合 計	17,377,458	△ 2.1	17,754,342	19,275,901	18,716,157	18,086,857

(2) 一般会計決算の推移(歳出)

(単位 千円) 資料 財政課

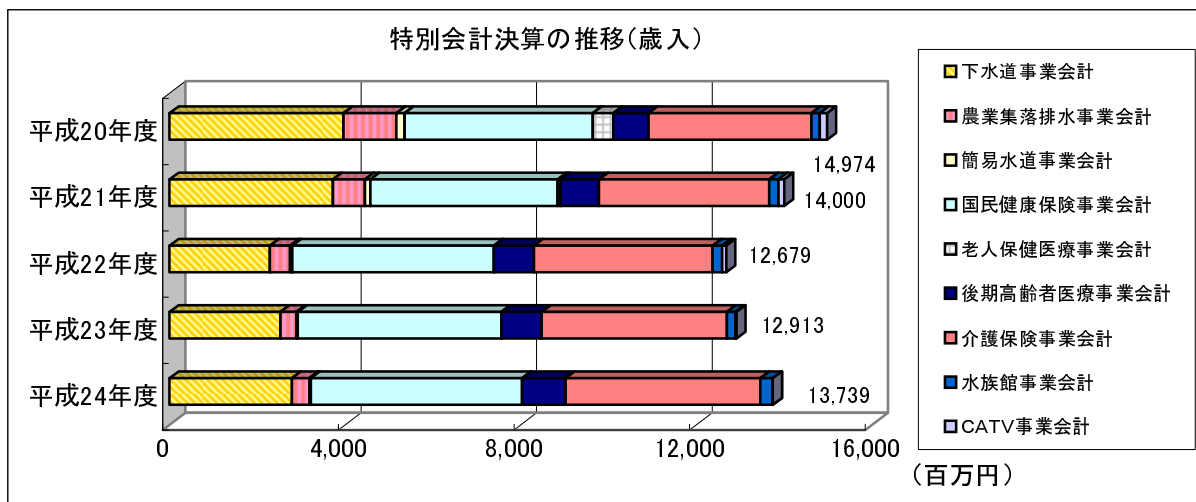
科 目	平成24年度		平成23年度	平成22年度	平成21年度	平成20年度
	決算額	前年比(%)				
議 会 費	228,748	△ 10.3	255,056	192,522	195,013	200,349
総 務 費	2,551,168	12.3	2,271,586	2,759,961	3,587,893	2,917,019
民 生 費	5,326,859	△ 1.5	5,405,398	5,208,276	4,633,540	4,464,570
衛 生 費	662,674	△ 0.7	667,358	658,913	570,168	564,378
労 働 費	109,663	△ 62.6	293,511	185,144	125,539	75,044
農 林 水 産 業 費	778,578	8.0	721,197	936,114	835,969	735,257
商 工 費	943,718	1.5	929,910	1,005,559	947,903	987,310
土 木 費	1,927,973	△ 11.5	2,179,539	1,871,558	2,142,812	1,964,721
消 防 費	481,338	8.6	443,343	459,334	469,311	431,958
教 育 費	1,597,632	△ 10.5	1,785,524	3,231,965	1,756,392	1,961,763
災 害 復 旧 費	29,993	△ 28.8	42,116	25,697	4,793	14,090
公 債 費	1,751,801	0.1	1,750,649	1,767,890	1,719,946	1,997,329
諸 支 出 金	207,794	△ 29.1	293,134	166,631	191,162	79,873
合 計	16,597,939	△ 2.6	17,038,321	18,469,564	17,180,441	16,393,661

(3) 特別会計決算の推移(歳入)

(単位 千円) 資料 財政課

科 目	平成24年度		平成23年度	平成22年度	平成21年度	平成20年度
	決算額	前年比(%)				
下水道事業会計	2,789,909	10.3	2,528,294	2,289,693	3,719,470	3,965,671
農業集落排水事業会計	395,783	9.9	360,066	456,057	731,614	1,202,858
簡易水道事業会計	32,019	△ 8.7	35,088	50,531	121,055	184,555
国民健康保険事業会計	4,811,640	3.8	4,636,216	4,590,081	4,268,781	4,287,829
老人保健医療事業会計	0	-	0	437	61,616	464,467
後期高齢者医療事業会計	988,978	7.8	917,434	911,841	878,701	801,149
介護保険事業会計	4,436,820	5.2	4,217,637	4,070,182	3,874,554	3,714,065
水族館事業会計	284,178	48.5	191,404	218,945	213,098	187,134
C A T V 事業会計	-	-	27,586	91,513	131,352	166,302
合 計	13,739,327	6.4	12,913,725	12,679,280	14,000,241	14,974,030

注 CATV事業は平成23年度で廃止

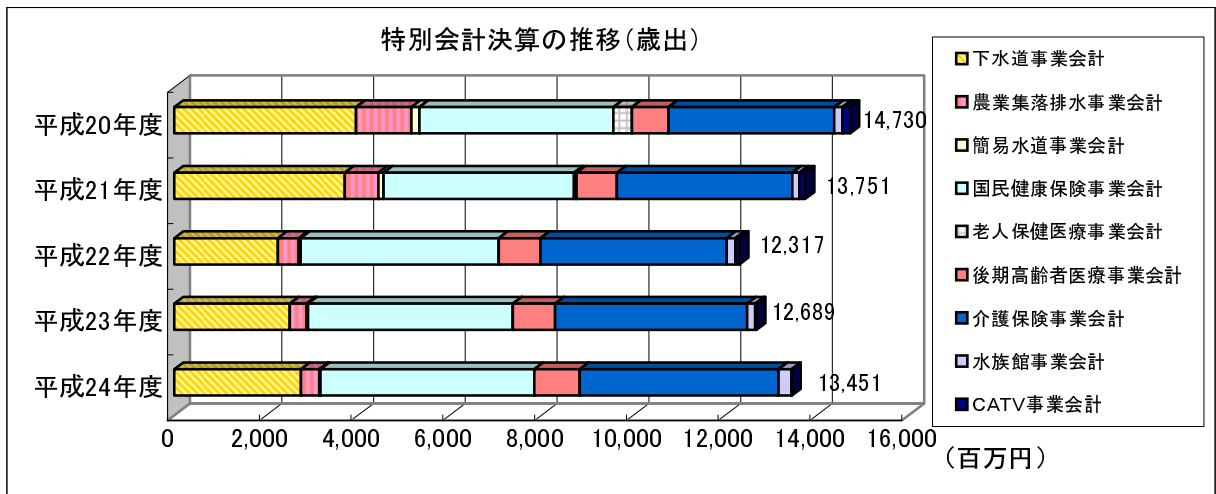


(4) 特別会計決算の推移(歳出)

(単位 千円) 資料 財政課

区 分	平成24年度		平成23年度	平成22年度	平成21年度	平成20年度
	決算額	前年比(%)				
下水道事業会計	2,762,990	9.6	2,521,049	2,260,241	3,718,497	3,964,174
農業集落排水事業会計	395,260	9.9	359,534	455,535	731,178	1,202,540
簡易水道事業会計	32,019	△ 8.7	35,089	40,277	111,129	177,590
国民健康保険事業会計	4,658,012	4.3	4,466,593	4,315,508	4,148,244	4,222,588
老人保健医療事業会計	0	-	0	437	61,487	405,279
後期高齢者医療事業会計	988,459	7.8	916,759	909,693	872,927	799,262
介護保険事業会計	4,330,815	3.5	4,185,477	4,053,583	3,824,449	3,608,694
水族館事業会計	283,978	59.9	177,559	190,289	151,896	183,603
C A T V 事業会計	-	-	27,586	91,513	131,352	166,302
合 計	13,451,533	6.0	12,689,646	12,317,076	13,751,159	14,730,032

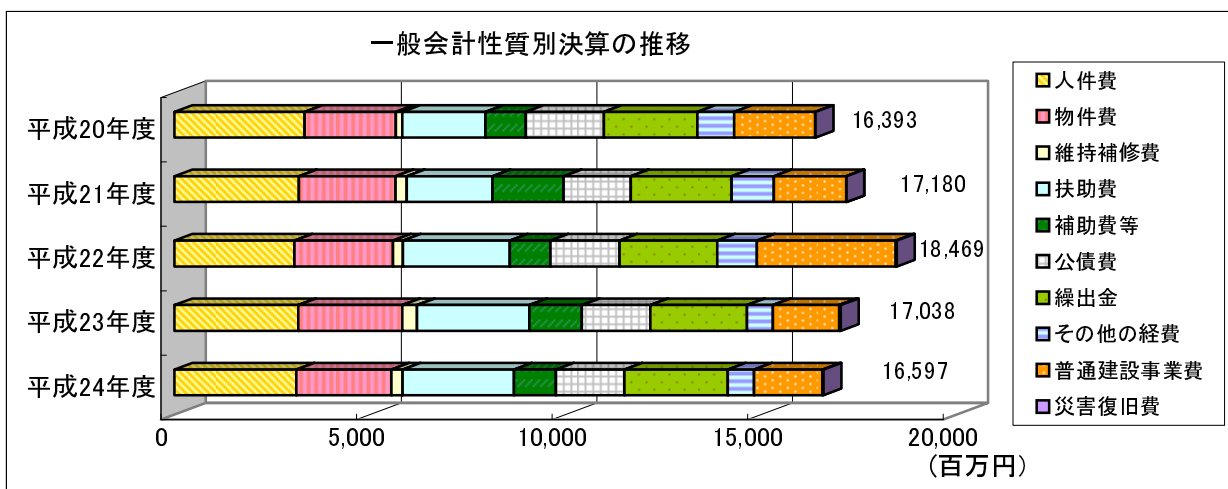
注 CATV事業は平成23年度で廃止



(5) 一般会計性質別決算の推移

(単位 千円) 資料 財政課

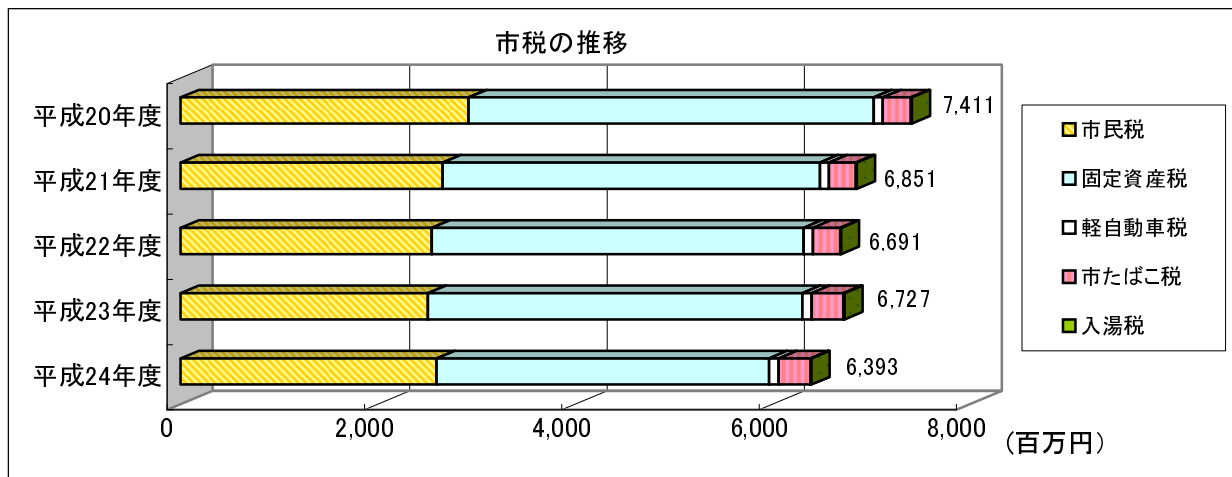
区分	平成24年度		平成23年度	平成22年度	平成21年度	平成20年度
	決算額	前年比(%)				
1 経常的経費	14,821,299	△ 3.1	15,299,960	14,892,275	15,326,756	14,309,091
(1) 人件費	3,117,151	△ 1.6	3,168,276	3,070,394	3,184,081	3,329,489
(2) 物件費	2,433,073	△ 8.5	2,660,031	2,517,037	2,473,085	2,335,891
(3) 維持補修費	287,634	△ 22.7	371,870	253,595	282,705	160,421
(4) 扶助費	2,847,044	△ 1.0	2,875,508	2,733,416	2,198,457	2,128,397
(5) 補助費等	1,066,280	△ 20.5	1,341,160	1,037,227	1,810,185	1,031,361
(6) 公債費	1,751,801	0.1	1,750,649	1,767,890	1,719,946	1,997,329
(7) 繰出金	2,645,780	7.0	2,472,785	2,499,026	2,576,669	2,388,250
(8) その他の経費	672,536	1.9	659,681	1,013,690	1,081,628	937,953
2 投資的経費	1,776,640	2.2	1,738,361	3,577,289	1,853,685	2,084,570
(1) 普通建設事業費	1,745,837	3.0	1,695,109	3,550,898	1,848,861	2,070,480
(2) 災害復旧費	30,803	△ 28.8	43,252	26,391	4,824	14,090
合計	16,597,939	△ 2.6	17,038,321	18,469,564	17,180,441	16,393,661



(6) 市税の推移

(単位 千円) 資料 財政課

区 分	平成24年度		平成23年度	平成22年度	平成21年度	平成20年度
	決算額	前年比(%)				
市 民 税	2,594,658	3.5	2,506,489	2,546,236	2,654,945	2,918,092
固 定 資 産 税	3,367,234	△ 11.2	3,792,843	3,766,697	3,823,317	4,104,757
軽 自 動 車 税	97,566	2.8	94,944	94,004	92,816	91,762
市 た ば こ 税	323,185	0.0	323,112	275,103	269,942	285,347
入 湯 税	10,526	4.9	10,036	9,877	10,915	11,637
合 計	6,393,169	△ 5.0	6,727,424	6,691,917	6,851,935	7,411,595



(7) 水道事業会計決算の推移(収入)

(単位 千円) 資料 水道課

区 分	平成24年度		平成23年度	平成22年度	平成21年度	平成20年度
	実額	前年比(%)				
収益的収入(消費税込)	596,011	△ 0.7	600,023	616,100	611,411	600,089
資本的収入(消費税込)	313,894	19.6	262,436	461,318	202,689	174,613
総 額 (消費税込)	909,905	5.5	862,459	1,077,418	814,100	774,702

(8) 水道事業会計決算の推移(支出)

(単位 千円) 資料 水道課

区 分	平成24年度		平成23年度	平成22年度	平成21年度	平成20年度
	実額	前年比(%)				
収益的支出(消費税込)	540,865	2.0	530,389	531,161	546,797	508,577
資本的支出(消費税込)	615,138	6.2	578,954	774,767	489,842	564,875
総 額 (消費税込)	1,156,003	4.2	1,109,343	1,305,928	1,036,639	1,073,452