

# 14 治 安

## (1) 消防施設等

平成25年3月31日現在  
資料 富山県東部消防組合

消防ポンプ自動車	小型動力ポンプ	無線基地局	移動消防無線	消 火 栓	防 火 水 槽
16	18	1	50	772	90
化学消防車	梯子車	救助工作車	広 報 車	救 急 車	指 令 車
1	1	1	2	3	3
救助船等	小型動力ポンプ積載車	救助資器材搭載型車両	職 員	団 員	職 員
2	6	1	48	448	

注1 富山県東部消防組合管内のうち魚津市内における数値を示す。

注2 「職員」とは、魚津市から富山県東部消防組合への派遣職員を示す。

## (2) 火災発生状況

資料 富山県東部消防組合

年	出火件数 (件)	焼 損 面 積			損害額 (千円)	死者 (人)	負傷者 (人)	焼 損 棟 数 ( 棟 )			
		建 物 (㎡) 床面積	建 物 (㎡) 表面積	林野 (a)				全焼	半焼	部分焼	ぼや
平成21年	8	410	1	-	31,346	1	2	2	-	1	2
平成22年	14	36	51	-	3,572	-	-	1	-	2	7
平成23年	11	319	122	50	18,356	-	1	3	1	4	2
平成24年	18	777	5	52	22,356	2	2	3	3	4	3
平成25年	11	3,352	5	-	198,985	2	2	17	5	4	2

注 富山県東部消防組合管内のうち魚津市内における数値を示す。

## (3) 月別火災発生件数

(単位 件) 資料 富山県東部消防組合

年	月												計
	1月	2月	3月	4月	5月	6月	7月	8月	9月	10月	11月	12月	
平成21年	1	-	1	2	-	1	1	1	-	-	1	-	8
平成22年	2	1	1	1	2	2	1	-	1	2	-	1	14
平成23年	-	-	1	4	1	1	1	-	1	-	1	1	11
平成24年	-	2	2	1	3	3	2	2	1	1	-	1	18
平成25年	1	1	1	-	3	-	-	-	2	2	1	-	11

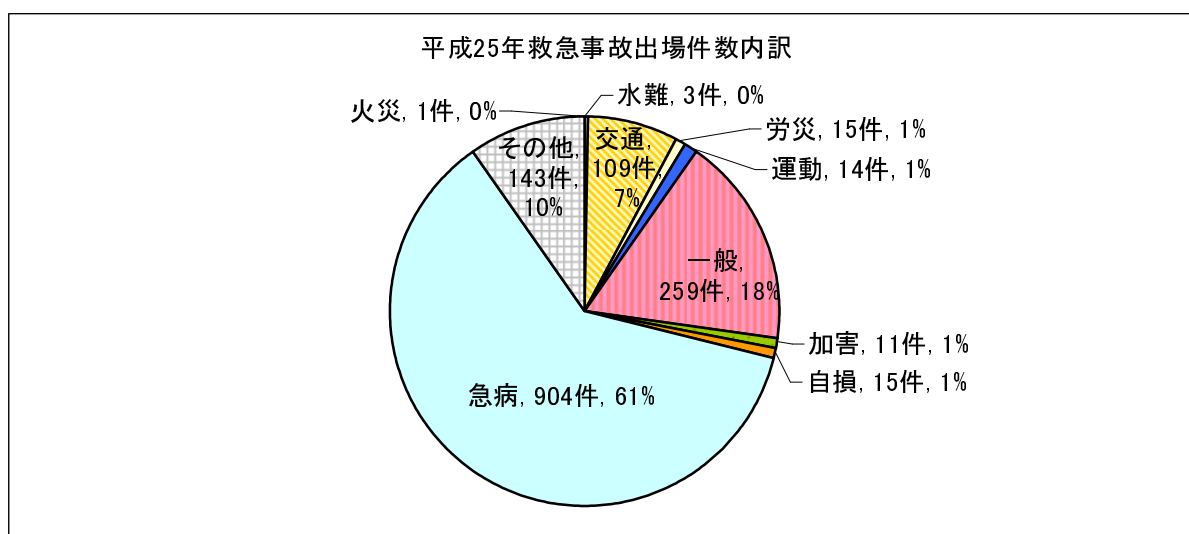
注 富山県東部消防組合管内のうち魚津市内における数値を示す。

#### (4) 救急事故別出場件数

(単位 件) 資料 富山県東部消防組合

年	火災	水難	交通	労災	運動	一般	加害	自損	急病	その他	計
平成21年	2	1	135	19	6	206	12	23	738	162	1,304
平成22年	1	5	113	22	11	210	4	16	811	148	1,341
平成23年	1	3	136	12	17	249	9	39	872	142	1,480
平成24年	3	1	123	14	12	253	7	28	879	137	1,457
平成25年	1	3	109	15	14	259	11	15	904	143	1,474

注 富山県東部消防組合管内のうち魚津市内における数値を示す。



#### (5) 救助出場状況

(単位 件、人) 資料 富山県東部消防組合

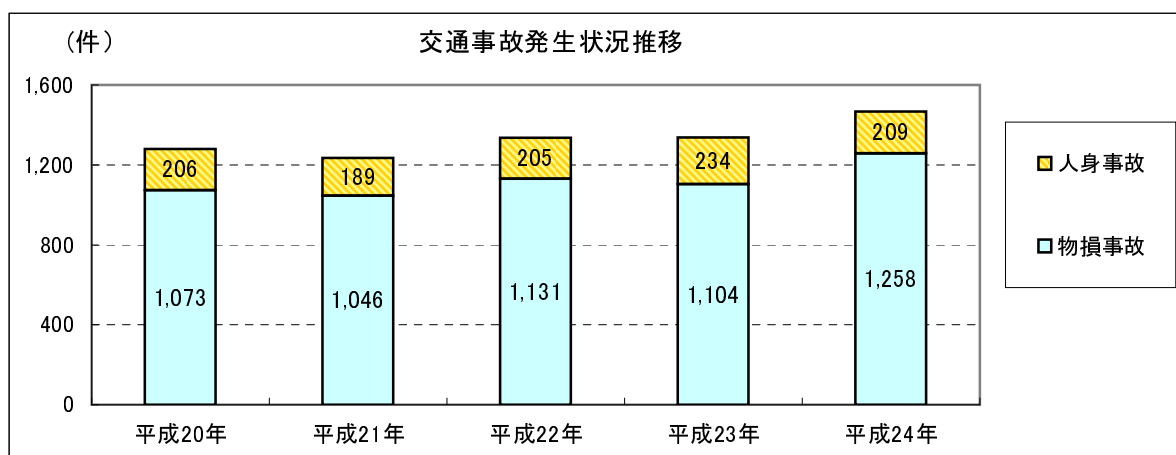
区分	年別	平成24年	平成25年	比較増減
		出場件数	-	-
火 災	救助人員	-	-	-
	出場件数	15	15	0
交 通	救助人員	9	13	4
	出場件数	-	1	1
機械による事故	救助人員	-	1	1
	出場件数	4	6	2
水 難	救助人員	2	7	5
	出場件数	-	2	2
建物等による事故	救助人員	-	2	2
	出場件数	4	6	2
そ の 他	救助人員	2	3	1
	出場件数	23	30	7
合 計	救助人員	13	26	13

注 富山県東部消防組合管内のうち魚津市内における数値を示す。

## (6) 交通事故発生状況

(単位 人) 資料 魚津警察署

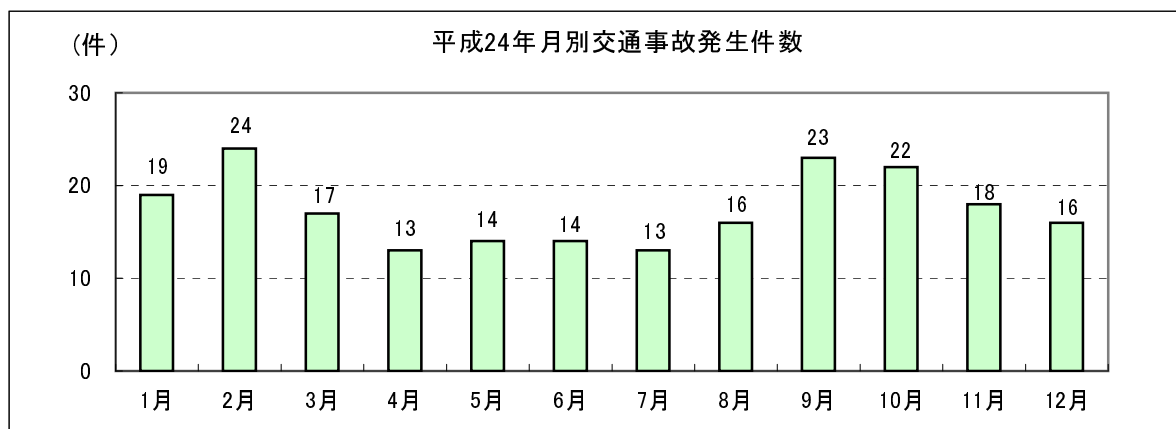
年	人身事故(件)	死 傷 者 数 ( 人 )			物損事故(件)
		総 数	死 者	傷 者	
平成 20 年	206	248	-	248	1,073
平成 21 年	189	234	1	233	1,046
平成 22 年	205	236	2	234	1,131
平成 23 年	234	255	1	254	1,104
平成 24 年	209	236	3	233	1,258



## (7) 月別交通事故発生件数

(単位 件) 資料 魚津警察署

年	総数	1月	2月	3月	4月	5月	6月	7月	8月	9月	10月	11月	12月
平成20年	206	14	13	22	19	15	19	15	16	10	23	18	22
平成21年	189	18	18	20	10	15	15	17	12	16	16	14	18
平成22年	205	13	15	7	14	12	18	21	21	20	15	29	20
平成23年	234	23	14	12	11	8	14	23	23	13	27	28	38
平成24年	209	19	24	17	13	14	14	13	16	23	22	18	16



**(8) 路線別交通事故発生件数**

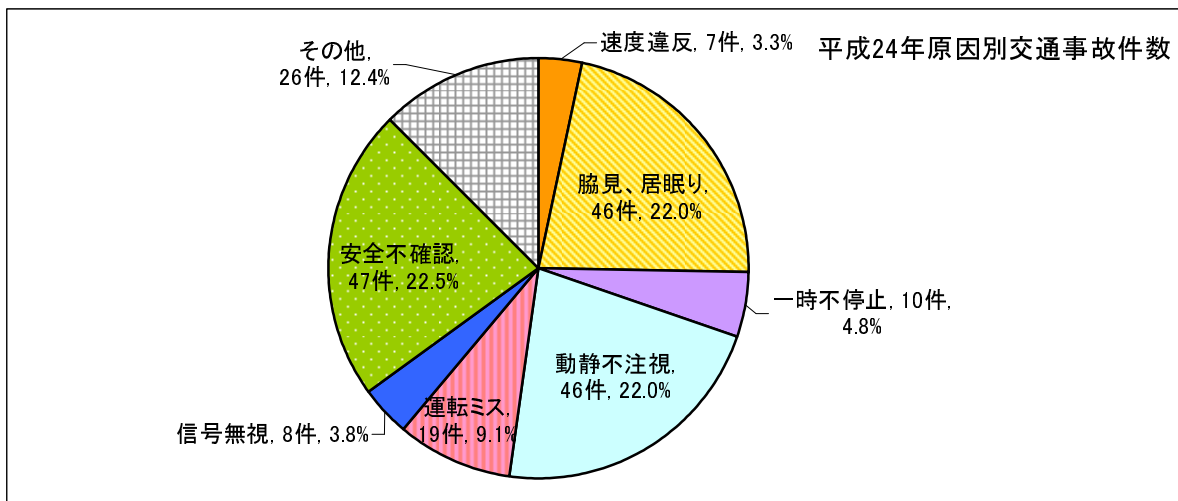
(単位 件) 資料 魚津警察署

年	総数	国道8号	富山滑川魚津線	魚津生地入善線	沓掛魚津線	大海寺新本町線	金山谷田方線	魚津弥陀停車場線	阿弥	三ヶ吉島線	石垣魚津線	広域農道	他県道	他(駐車場等を含む)道
平成20年	206	52	29	5	22	3	2	10	1	5	1	7	69	
平成21年	189	32	19	8	18	7	2	12	4	12	1	8	66	
平成22年	205	49	27	7	9	5	2	12	2	7	5	26	54	
平成23年	234	64	27	4	15	4	1	16	2	4	2	16	79	
平成24年	209	54	22	12	12	5	3	14	1	7	1	14	64	

**(9) 原因別交通事故発生件数**

(単位 件) 資料 魚津警察署

原因	平成24年	平成23年	平成22年	平成21年	平成20年
速度違反	7	5	5	5	1
飲酒運転	0	0	0	1	0
脇見、居眠り	46	53	48	45	47
一時不停止	10	10	5	7	12
動静不注視	46	60	44	27	36
運転ミス	19	23	13	14	14
信号無視	8	2	6	9	5
安全不確認	47	72	75	41	69
その他	26	9	9	40	22
計	209	234	205	189	206



**(10) 主要犯罪種別発生件数及び検挙人員**

(単位 件、人) 資料 魚津警察署

年	区分	総数	凶悪犯	粗暴犯	知能犯	風俗犯	窃盗	その他
平成20年	発生件数	473	1	23	20	1	344	84
	検挙人員	127	1	12	4	0	84	26
平成21年	発生件数	419	1	17	12	1	310	78
	検挙人員	88	0	14	4	-	51	19
平成22年	発生件数	350	2	16	10	0	261	61
	検挙人員	97	2	16	5	1	61	12
平成23年	発生件数	289	1	17	11	2	197	61
	検挙人員	91	1	17	3	1	57	12
平成24年	発生件数	300	0	12	17	3	193	75
	検挙人員	80	0	5	4	3	54	14

