

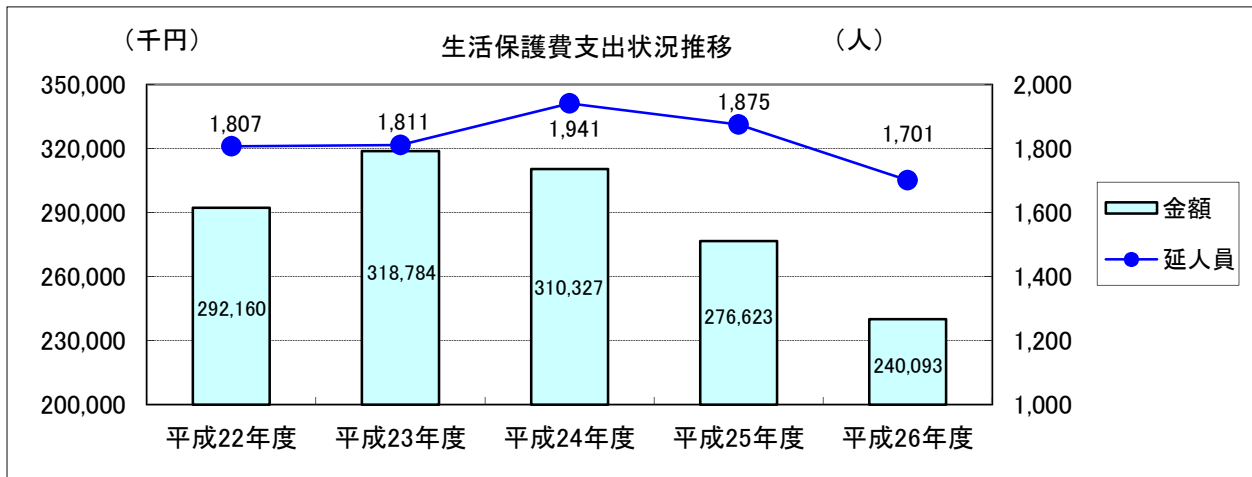
9 社会労働

(1) 生活保護費の支出状況

(単位 千円、人) 資料 社会福祉課

| 年 度 | | 総数 | 生活扶助 | 住宅扶助 | 教育扶助 | 医療扶助 | 介護扶助 | 生業扶助 | 葬祭扶助 | 施設委託 |
|--------|-----|---------|--------|--------|------|---------|--------|------|------|--------|
| 平成22年度 | 金額 | 292,160 | 75,296 | 17,552 | 127 | 176,619 | 5,325 | 599 | 175 | 16,467 |
| | 延人員 | 1,807 | 1,457 | 1,012 | 14 | 1,451 | 374 | 39 | 2 | 111 |
| 平成23年度 | 金額 | 318,784 | 72,898 | 17,952 | 415 | 199,340 | 8,328 | 300 | - | 19,551 |
| | 延人員 | 1,811 | 1,435 | 1,016 | 36 | 1,452 | 370 | 25 | - | 136 |
| 平成24年度 | 金額 | 310,327 | 79,973 | 19,360 | 878 | 178,685 | 11,268 | 282 | 225 | 19,656 |
| | 延人員 | 1,941 | 1,574 | 1,142 | 64 | 1,612 | 443 | 18 | 2 | 136 |
| 平成25年度 | 金額 | 276,623 | 72,612 | 15,748 | 508 | 154,902 | 6,173 | 59 | 553 | 26,068 |
| | 延人員 | 1,875 | 1,494 | 996 | 37 | 1,572 | 453 | 5 | 4 | 173 |
| 平成26年度 | 金額 | 240,093 | 66,646 | 14,979 | 180 | 123,421 | 5,505 | 465 | 241 | 28,656 |
| | 延人員 | 1,701 | 1,390 | 890 | 18 | 1,400 | 394 | 18 | 2 | 179 |

注 延人員の総数は、月毎の生活保護人員の年間合計



(2) 生活保護の状況

(単位 世帯、人) 資料 社会福祉課

| 年 度 | 総 数 | | 生活扶助 | | 住宅扶助 | | 教育扶助 | | 医 療 扶 助 | | | | 介護扶助 | | 出産扶助 | | 生業扶助 | | 葬祭扶助 | | 施設委託 |
|--------|-------|-------|-------|-------|------|-------|------|-----|---------|-----|-------|-------|------|-----|------|-----|------|-----|------|-----|------|
| | 世帯数 | 人 員 | 世帯数 | 人 員 | 世帯数 | 人 員 | 世帯数 | 人 員 | 単 給 | | 併 給 | | 世帯数 | 人 員 | 世帯数 | 人 員 | 世帯数 | 人 員 | 世帯数 | 人 員 | 人 員 |
| | | | | | | | | | 世帯数 | 人 員 | 世帯数 | 人 員 | | | | | | | | | |
| 平成22年度 | 1,624 | 1,807 | 1,283 | 1,457 | 930 | 1,012 | 14 | 14 | 221 | 221 | 1,142 | 1,230 | 368 | 374 | - | - | 39 | 39 | 2 | 2 | 111 |
| 平成23年度 | 1,617 | 1,811 | 1,275 | 1,435 | 929 | 1,016 | 36 | 36 | 348 | 348 | 1,022 | 1,104 | 370 | 370 | - | - | 24 | 24 | - | - | 136 |
| 平成24年度 | 1,727 | 1,941 | 1,385 | 1,574 | 996 | 1,142 | 56 | 64 | 207 | 207 | 1,296 | 1,405 | 443 | 443 | - | - | 18 | 18 | 2 | 2 | 136 |
| 平成25年度 | 1,671 | 1,875 | 1,316 | 1,494 | 863 | 996 | 35 | 37 | 163 | 163 | 1,280 | 1,409 | 453 | 453 | - | - | 5 | 5 | 4 | 4 | 173 |
| 平成26年度 | 1,646 | 1,701 | 1,226 | 1,390 | 774 | 890 | 18 | 18 | 139 | 139 | 1,144 | 1,261 | 394 | 394 | - | - | 18 | 18 | 2 | 2 | 179 |

注 数値は年間延数。ただし、総数は、月毎の生活保護世帯数と人員の年間合計

(3) 社会福祉施設

平成27年4月1日現在
資料 社会福祉課・こども課

| 区 分 | 施設数 | 経営主体 | | 定員(人) |
|-----------------|-----|------|----|-------|
| | | 市立 | 私立 | |
| 軽費老人ホーム(A型) | 1 | - | 1 | 50 |
| 軽費老人ホーム ケアハウス | 1 | - | 1 | 50 |
| 老人福祉センター | 2 | 2 | - | 451 |
| 高齢者ふれあいの家 | 1 | 1 | - | - |
| 保 育 所 | 16 | 8 | 8 | 1,430 |
| 児 童 セ ン タ ー | 5 | 5 | - | - |
| 障 害 者 支 援 施 設 | 1 | - | 1 | 20 |
| 福祉型児童発達支援センター | 1 | 1 | - | 20 |
| 障害者基準該当生活介護事業所 | 5 | - | 5 | 70 |
| 生活介護事業所 | 2 | - | 2 | 38 |
| 障害者グループホーム | 5 | - | 5 | 93 |
| 障害者就労支援事業所 | 2 | - | 2 | 50 |
| 精神障害者地域活動支援センター | 1 | - | 1 | - |

(4) 保育園の現況

平成27年4月1日現在
資料 こども課

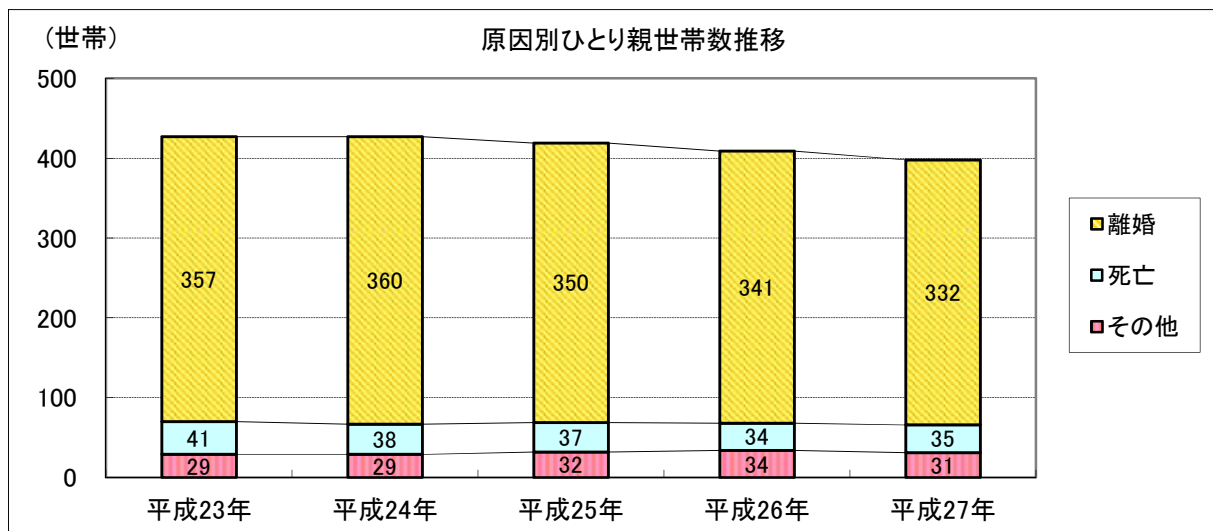
| 園 名 | 職 員 数 (人) | | | 園児数(人) | 学 級 数 |
|---------|-----------|-----|------|--------|-------|
| | 施設長 | 保育士 | 調理員等 | | |
| 道下保育園 | 1 | 12 | 1 | 82 | 6 |
| 青島保育園 | 1 | 12 | 4 | 98 | 6 |
| 経田保育園 | 1 | 12 | 3 | 81 | 6 |
| 住吉保育園 | 1 | 6 | 3 | 51 | 3 |
| 片貝保育園 | 1 | 3 | 2 | 16 | 2 |
| 松倉保育園 | 1 | 6 | 2 | 39 | 3 |
| 西布施保育園 | 1 | 4 | 2 | 20 | 2 |
| 野方保育園 | 1 | 7 | 3 | 44 | 3 |
| 魚津保育園 | 1 | 20 | 5 | 94 | 6 |
| 魚津第二保育園 | 1 | 26 | 8 | 168 | 9 |
| 上口保育園 | 1 | 21 | 4 | 108 | 6 |
| 川原保育園 | 1 | 11 | 3 | 46 | 5 |
| 吉島保育園 | 1 | 21 | 6 | 141 | 9 |
| 加積保育園 | 1 | 20 | 6 | 107 | 6 |
| 本江保育園 | 1 | 20 | 5 | 128 | 6 |
| 天神保育園 | 1 | 14 | 6 | 80 | 6 |
| 総 数 | 16 | 215 | 63 | 1,303 | 84 |

(5) 原因別ひとり親世帯数及び世帯人員

各年4月1日現在
 (単位 世帯、人) 資料 こども課

| 区分 年 | 総 数 | | 死 亡 | | 離 婚 | | そ の 他 | |
|---------|---------|------------|-------|---------|---------|----------|-------|-------|
| | 世帯数 | 人 員 | 世帯数 | 人 員 | 世帯数 | 人 員 | 世帯数 | 人 員 |
| 平成23年 | 427(56) | 1,035(137) | 41(8) | 104(22) | 357(48) | 870(115) | 29(0) | 61(0) |
| 平成24年 | 427(57) | 1,014(138) | 38(8) | 93(22) | 360(49) | 860(116) | 29(0) | 61(0) |
| 平成25年 | 419(54) | 1,001(128) | 37(9) | 98(24) | 350(45) | 835(104) | 32(0) | 68(0) |
| 平成26年 | 409(53) | 983(128) | 34(8) | 90(22) | 341(45) | 812(106) | 34(0) | 81(0) |
| 平成27年 | 398(47) | 961(116) | 35(9) | 92(25) | 332(38) | 794(91) | 31(0) | 75(0) |

注 平成22年までは、母子世帯数のみ。平成23年以降は、父子世帯数を含む。()内は父子世帯数。



(6) 民生児童委員数及び老人クラブ数

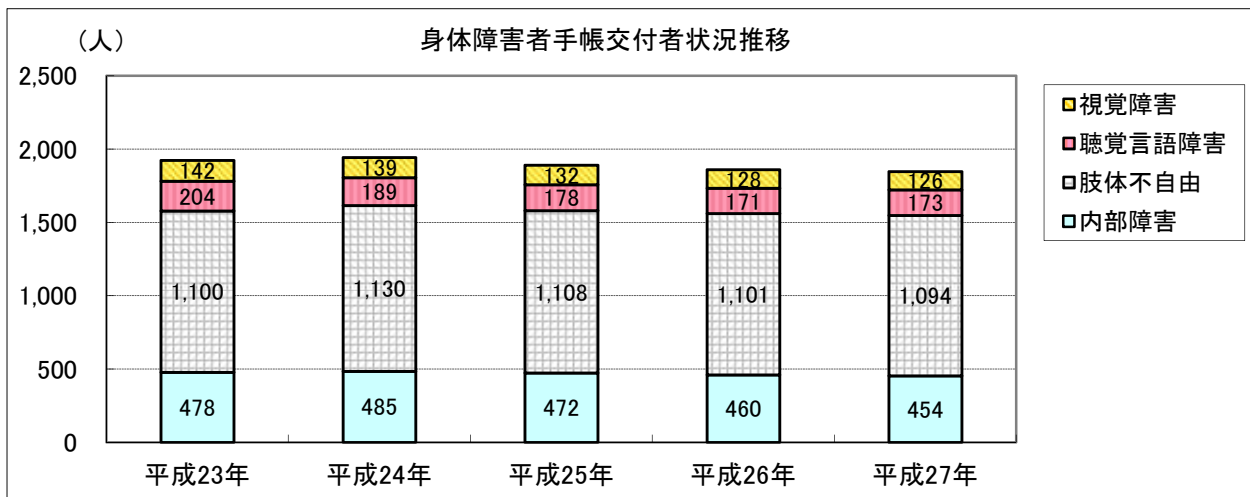
各年4月1日現在
 資料 社会福祉課

| 年 | 民生児童委員(人) | 老 人 ク ラ ブ | |
|-------|-----------|-----------|-----------|
| | | ク ラ ブ 数 | 会 員 数 (人) |
| 平成23年 | 120 | 91 | 5,697 |
| 平成24年 | 120 | 86 | 5,425 |
| 平成25年 | 120 | 83 | 5,270 |
| 平成26年 | 121 | 79 | 5,016 |
| 平成27年 | 121 | 78 | 4,927 |

(7) 身体障害者手帳交付状況

各年4月1日現在
(単位 人) 資料 社会福祉課

| 年 | 総数 | 視覚障害 | 聴覚言語障害 | 肢体不自由 | 内部障害 |
|-------|-------|------|--------|-------|------|
| 平成23年 | 1,924 | 142 | 204 | 1,100 | 478 |
| 平成24年 | 1,943 | 139 | 189 | 1,130 | 485 |
| 平成25年 | 1,890 | 132 | 178 | 1,108 | 472 |
| 平成26年 | 1,860 | 128 | 171 | 1,101 | 460 |
| 平成27年 | 1,847 | 126 | 173 | 1,094 | 454 |



(8) 魚津地域職業訓練センター利用状況

(単位 回、人) 資料 商工観光課

| 年度 | 区分 | 普通訓練 | 普通短期訓練 | 研修、講座、講習等 | 技能検定試験会場 | 会議展示会等 | 市民講座等 | 職業相談ライブラリー等 | その他 | 計 |
|--------|------|------|--------|-----------|----------|--------|-------|-------------|-------|--------|
| 平成22年度 | 延回数 | - | 700 | 223 | 2 | - | - | - | - | 925 |
| | 利用人員 | - | 8,194 | 13,372 | 187 | 4,875 | - | - | 2,439 | 29,067 |
| 平成23年度 | 延回数 | - | 399 | 165 | - | - | - | - | - | 564 |
| | 利用人員 | - | 6,858 | 2,763 | - | - | - | - | - | 9,621 |
| 平成24年度 | 延回数 | - | - | 639 | - | - | - | - | - | 639 |
| | 利用人員 | - | - | 9,140 | - | - | - | - | - | 9,140 |
| 平成25年度 | 延回数 | - | - | 444 | - | - | - | - | - | 444 |
| | 利用人員 | - | - | 5,809 | - | - | - | - | - | 5,809 |
| 平成26年度 | 延回数 | - | - | 286 | - | - | - | - | - | 286 |
| | 利用人員 | - | - | 2,993 | - | - | - | - | - | 2,993 |

(9) 産業別新規求人人数及び充足数

(単位 人) 資料 魚津公共職業安定所(ハローワーク魚津)

| 年 度 産 業 | 求 人 数 | | | | | 充 足 数 | | | | |
|-----------------|--------|--------|--------|--------|-------|-------|-------|-------|-------|-------|
| | 26年度 | 25年度 | 24年度 | 23年度 | 22年度 | 26年度 | 25年度 | 24年度 | 23年度 | 22年度 |
| 総 数 | 14,660 | 14,331 | 12,156 | 10,501 | 8,683 | 2,258 | 2,548 | 2,879 | 2,801 | 2,701 |
| 農, 林, 漁 業 | 146 | 156 | 171 | 176 | 110 | 62 | 72 | 110 | 96 | 84 |
| 鉱業,採石業,砂利採取業 | 22 | 62 | 43 | 19 | 21 | 7 | 11 | 8 | 9 | 7 |
| 建 設 業 | 1,284 | 1,335 | 1,004 | 736 | 757 | 137 | 131 | 166 | 147 | 167 |
| 製 造 業 | 2,866 | 2,862 | 2,266 | 2,214 | 1,813 | 665 | 817 | 867 | 797 | 811 |
| 電気・ガス・熱供給・水道業 | 0 | 0 | 1 | 2 | 1 | 0 | 0 | 1 | 0 | 0 |
| 情 報 通 信 業 | 61 | 25 | 28 | 24 | 29 | 9 | 5 | 15 | 12 | 12 |
| 運 輸 業, 郵 便 業 | 887 | 939 | 702 | 547 | 472 | 124 | 146 | 160 | 164 | 141 |
| 卸 売 業, 小 売 業 | 2,542 | 2,418 | 2,118 | 1,526 | 1,169 | 282 | 288 | 348 | 317 | 328 |
| 金 融 業, 保 険 業 | 91 | 79 | 56 | 34 | 33 | 5 | 1 | 4 | 2 | 3 |
| 不動産業,物品賃貸業 | 59 | 36 | 39 | 28 | 11 | 12 | 13 | 7 | 4 | 3 |
| 学術研究,専門・技術サービス業 | 115 | 98 | 92 | 140 | 78 | 29 | 17 | 24 | 47 | 32 |
| 宿泊業,飲食サービス業 | 1,701 | 1,472 | 1,458 | 1,124 | 1,000 | 116 | 96 | 144 | 170 | 151 |
| 生活関連サービス業,娯楽業 | 885 | 830 | 860 | 826 | 673 | 85 | 97 | 124 | 130 | 87 |
| 教育,学習支援事業 | 108 | 108 | 105 | 135 | 150 | 22 | 33 | 29 | 40 | 54 |
| 医 療, 福 祉 | 2,173 | 2,127 | 1,926 | 1,989 | 1,551 | 429 | 437 | 468 | 470 | 414 |
| 複 合 サ ー ビ ス 事 業 | 130 | 111 | 67 | 96 | 74 | 35 | 30 | 31 | 48 | 49 |
| サ ー ビ ス 業 | 1,321 | 1,401 | 968 | 622 | 483 | 165 | 181 | 196 | 149 | 169 |
| 公 務・そ の 他 | 269 | 272 | 252 | 263 | 258 | 74 | 173 | 177 | 199 | 189 |

注1 充足数とは、求人数のうち安定所の紹介あっせんにより求職者と結びついた件数

