

14 治 安

(1) 消防施設等

平成27年3月31日現在
資料 富山県東部消防組合

消防ポンプ自動車	小型動力ポンプ	無線基地局	移動消防無線	消 火 栓	防 火 水 槽
16	19	1	53	777	90
化学消防車	梯子車	救助工作車	広 報 車	救 急 車	指 令 車
1	1	1	2	2	4
救助船等	小型動力ポンプ積載車	救助資器材両搭載型車両	職 員 団 員		
1	7	1	45	441	

注1 富山県東部消防組合管内のうち魚津市内における数値を示す。

注2 「職員」とは、魚津市から富山県東部消防組合への派遣職員を示す。

(2) 火災発生状況

資料 富山県東部消防組合

年	出火件数 (件)	焼 損 面 積			損害額 (千円)	死者 (人)	負傷者 (人)	焼 損 棟 数 (棟)			
		建 物 床面積 (㎡)	建 物 表面積 (㎡)	林野 (a)				全焼	半焼	部分焼	ぼや
平成23年	11	319	122	50	18,356	-	1	3	1	4	2
平成24年	18	777	5	52	22,356	2	2	3	3	4	3
平成25年	11	3,352	5	-	198,985	2	2	17	5	4	2
平成26年	11	992	31	-	61,695	2	1	4	3	2	3
平成27年	11	387	129	-	47,183	-	6	1	2	3	7

注 富山県東部消防組合管内のうち魚津市内における数値を示す。

(3) 月別火災発生件数

(単位 件) 資料 富山県東部消防組合

月 年	1月	2月	3月	4月	5月	6月	7月	8月	9月	10月	11月	12月	計
平成23年	-	-	1	4	1	1	1	-	1	-	1	1	11
平成24年	-	2	2	1	3	3	2	2	1	1	-	1	18
平成25年	1	1	1	-	3	-	-	-	2	2	1	-	11
平成26年	1	-	1	1	1	-	-	2	2	1	2	-	11
平成27年	1	1	2	-	3	-	1	1	1	1	-	-	11

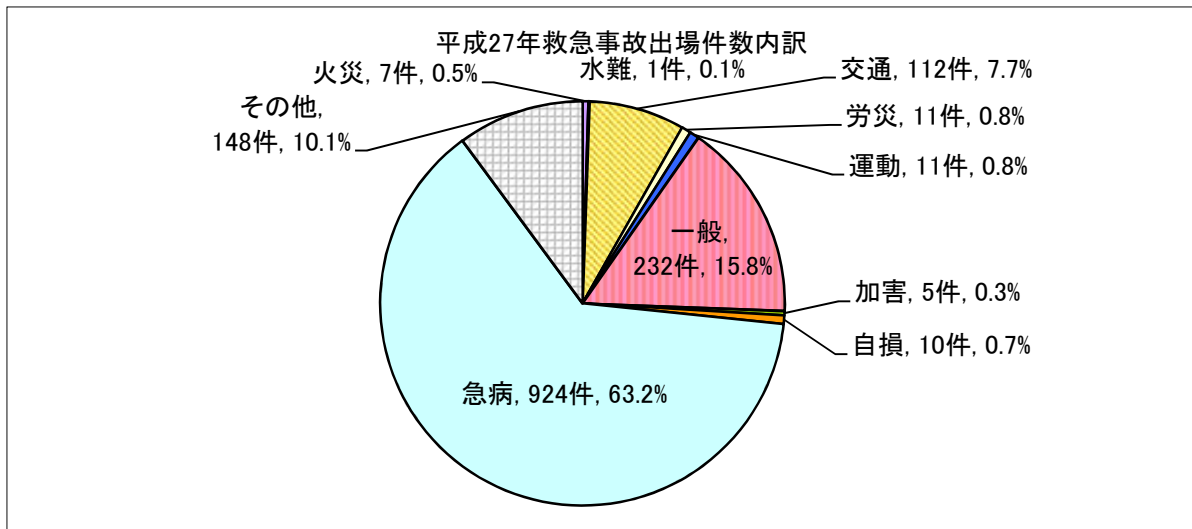
注 富山県東部消防組合管内のうち魚津市内における数値を示す。

(4) 救急事故別出場件数

(単位 件) 資料 富山県東部消防組合

年	火災	水難	交通	労災	運動	一般	加害	自損	急病	その他	計
平成23年	1	3	136	12	17	249	9	39	872	142	1,480
平成24年	3	1	123	14	12	253	7	28	879	137	1,457
平成25年	0	3	113	16	14	259	11	15	915	143	1,489
平成26年	2	4	100	13	11	280	4	12	914	142	1,482
平成27年	7	1	112	11	11	232	5	10	924	148	1,461

注 富山県東部消防組合管内のうち魚津市内における数値を示す。



(5) 救助出場状況

(単位 件、人) 資料 富山県東部消防組合

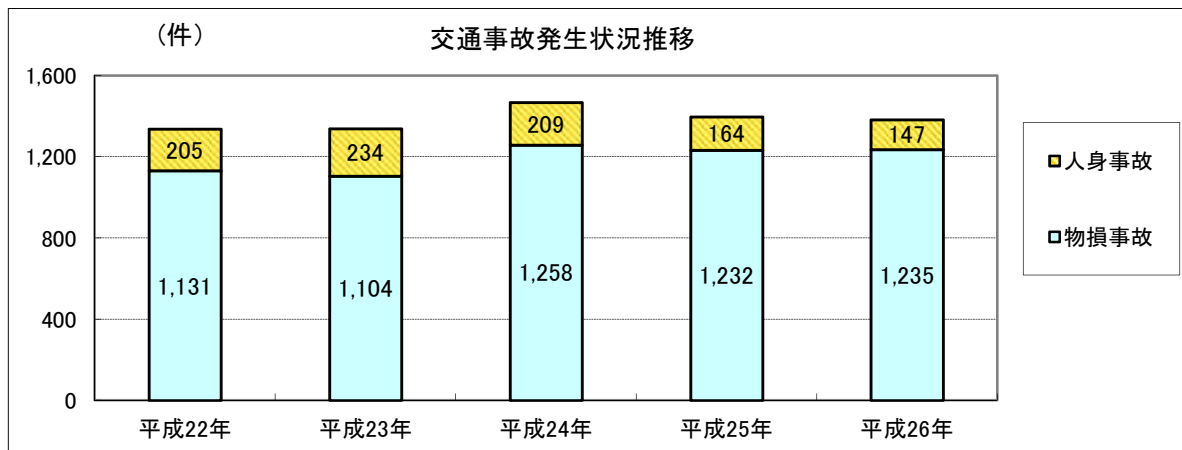
区分		年別		
		平成27年	平成26年	比較増減
火 災	出場件数	0	-	-
	救助人員	0	-	-
交 通	出場件数	19	15	4
	救助人員	20	13	7
機械による事故	出場件数	1	-	1
	救助人員	1	-	1
水 難	出場件数	2	6	-4
	救助人員	1	3	-2
建物等による事故	出場件数	-	1	-1
	救助人員	-	1	-1
そ の 他	出場件数	5	8	-3
	救助人員	1	5	-4
合 計	出場件数	27	30	-3
	救助人員	23	22	1

注 富山県東部消防組合管内のうち魚津市内における数値を示す。

(6) 交通事故発生状況

(単位 人) 資料 魚津警察署

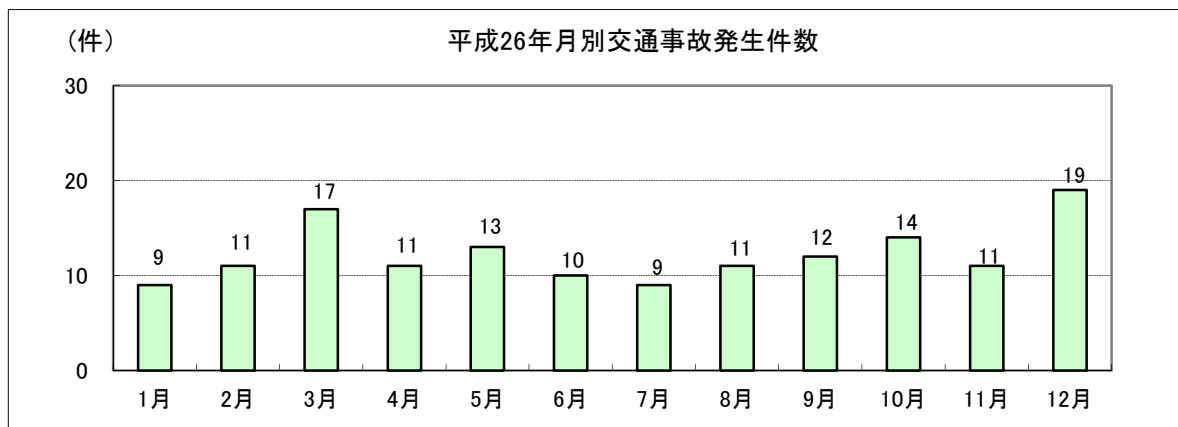
年	人身事故(件)	死 傷 者 数 (人)			物損事故(件)
		総 数	死 者	傷 者	
平成22年	205	236	2	234	1,131
平成23年	234	255	1	254	1,104
平成24年	209	236	3	233	1,258
平成25年	164	186	2	184	1,232
平成26年	147	174	-	174	1,235



(7) 月別交通事故発生件数

(単位 件) 資料 魚津警察署

年	総数	1月	2月	3月	4月	5月	6月	7月	8月	9月	10月	11月	12月
平成22年	205	13	15	7	14	12	18	21	21	20	15	29	20
平成23年	234	23	14	12	11	8	14	23	23	13	27	28	38
平成24年	209	19	24	17	13	14	14	13	16	23	22	18	16
平成25年	164	11	9	13	8	17	16	11	10	11	20	17	21
平成26年	147	9	11	17	11	13	10	9	11	12	14	11	19



(8) 路線別交通事故発生件数

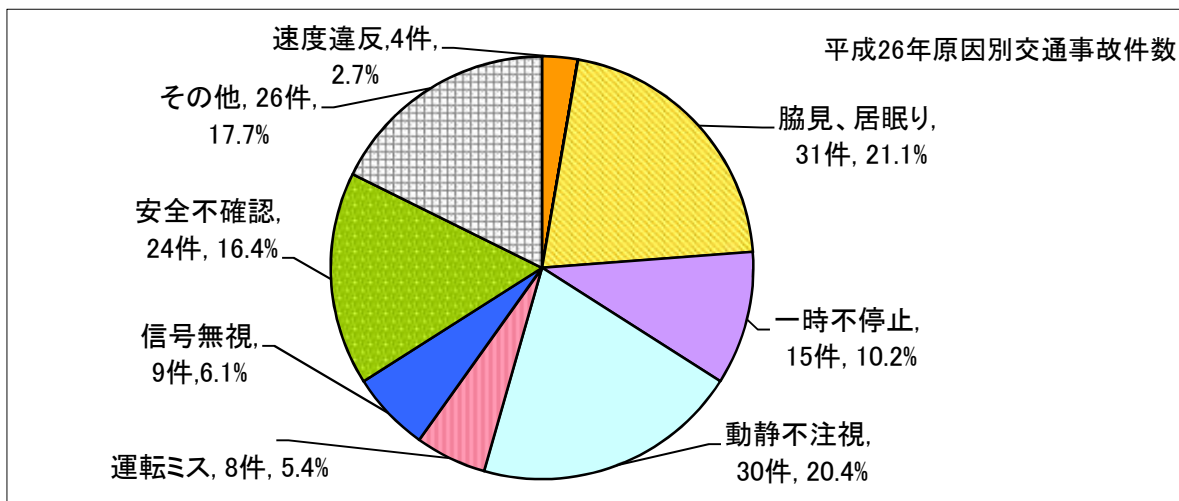
(単位 件) 資料 魚津警察署

年	総数	国道8号	富山滑川魚津線	魚津生地入善線	沓掛魚津線	大海寺新本町線	金山谷田方線	魚津阿弥陀停車場線	三ヶ吉島線	イ石ン垣夕魚津線	広域農道	他県道	(他駐車場等を含む)道
平成22年	205	49	27	7	9	5	2	12	2	7	5	26	54
平成23年	234	64	27	4	15	4	1	16	2	4	2	16	79
平成24年	209	54	22	12	12	5	3	14	1	7	1	14	64
平成25年	164	37	19	5	7	2	3	11	2	7	1	17	53
平成26年	147	38	14	3	11	4	7	5	1	5	1	9	49

(9) 原因別交通事故発生件数

(単位 件) 資料 魚津警察署

原因	平成26年	平成25年	平成24年	平成23年	平成22年
速度違反	4	5	7	5	5
飲酒運転	0	1	0	0	0
脇見、居眠り	31	32	46	53	48
一時不停止	15	13	10	10	5
動静不注視	30	35	46	60	44
運転ミス	8	6	19	23	13
信号無視	9	11	8	2	6
安全不確認	24	33	47	72	75
その他	26	28	26	9	9
計	147	164	209	234	205



(10) 主要犯罪種別発生件数及び検挙人員

(単位 件、人) 資料 魚津警察署

年	区 分	総 数	凶 悪 犯	粗 暴 犯	知 能 犯	風 俗 犯	窃 盗	その他
平成22年	発生件数	350	2	16	10	0	261	61
	検挙人員	97	2	16	5	1	61	12
平成23年	発生件数	289	1	17	11	2	197	61
	検挙人員	91	1	17	3	1	57	12
平成24年	発生件数	300	0	12	17	3	193	75
	検挙人員	80	0	5	4	3	54	14
平成25年	発生件数	247	0	19	12	1	169	46
	検挙人員	60	0	15	1	-	40	4
平成26年	発生件数	230	0	16	16	-	155	43
	検挙人員	83	0	10	5	-	60	8

