

3 財 政

(1) 一般会計決算の推移(歳入)

(単位 千円) 資料 財政課

| 科 目 | 平成27年度 | | 平成26年度 | 平成25年度 | 平成24年度 | 平成23年度 |
|-------------|------------|--------|------------|------------|------------|------------|
| | 決算額 | 前年比(%) | | | | |
| 市 税 | 6,582,761 | 1.2 | 6,504,926 | 6,404,374 | 6,393,169 | 6,727,424 |
| 地 方 譲 与 税 | 155,195 | 4.9 | 147,998 | 155,313 | 163,241 | 174,056 |
| 利 子 割 交 付 金 | 12,500 | △ 13.7 | 14,477 | 16,699 | 21,798 | 26,527 |
| 配 当 割 交 付 金 | 40,835 | △ 18.3 | 49,971 | 27,319 | 14,043 | 13,227 |
| 株式等譲渡所得割交付金 | 32,369 | 31.4 | 24,630 | 36,905 | 3,682 | 3,916 |
| 地方消費税交付金 | 891,851 | 68.5 | 529,267 | 439,467 | 443,244 | 443,660 |
| ゴルフ場利用税交付金 | 13,955 | 26.5 | 11,029 | 13,623 | 13,505 | 14,841 |
| 自動車取得税交付金 | 30,779 | 63.6 | 18,816 | 47,359 | 52,542 | 35,304 |
| 地方特例交付金 | 18,191 | △ 3.4 | 18,835 | 21,303 | 22,395 | 62,454 |
| 地方交付税 | 3,274,844 | △ 0.1 | 3,276,516 | 3,250,649 | 3,447,593 | 3,295,028 |
| 交通安全対策特別交付金 | 6,236 | 0.5 | 6,202 | 7,524 | 7,672 | 7,357 |
| 分担金及び負担金 | 301,303 | △ 32.8 | 448,140 | 460,543 | 330,264 | 415,129 |
| 使用料及び手数料 | 325,504 | 42.8 | 227,970 | 218,309 | 352,015 | 218,365 |
| 国庫支出金 | 1,907,955 | △ 5.0 | 2,007,347 | 2,292,931 | 1,739,027 | 1,638,435 |
| 県 支 出 金 | 1,512,090 | 23.5 | 1,224,226 | 1,111,980 | 1,039,546 | 1,334,359 |
| 財 産 収 入 | 61,560 | 26.6 | 48,615 | 103,308 | 125,849 | 96,888 |
| 寄 附 金 | 36,972 | 103.0 | 18,215 | 17,255 | 42,736 | 27,247 |
| 繰 入 金 | 420 | △ 99.9 | 485,740 | 649 | 127,086 | 153,215 |
| 繰 越 金 | 694,607 | △ 20.9 | 878,335 | 779,519 | 716,021 | 806,337 |
| 諸 収 入 | 917,421 | 1.2 | 906,261 | 866,698 | 840,875 | 935,671 |
| 市 債 | 1,421,696 | △ 14.4 | 1,660,353 | 1,921,796 | 1,481,155 | 1,324,902 |
| 合 計 | 18,239,044 | △ 1.5 | 18,507,869 | 18,193,523 | 17,377,458 | 17,754,342 |

(2) 一般会計決算の推移(歳出)

(単位 千円) 資料 財政課

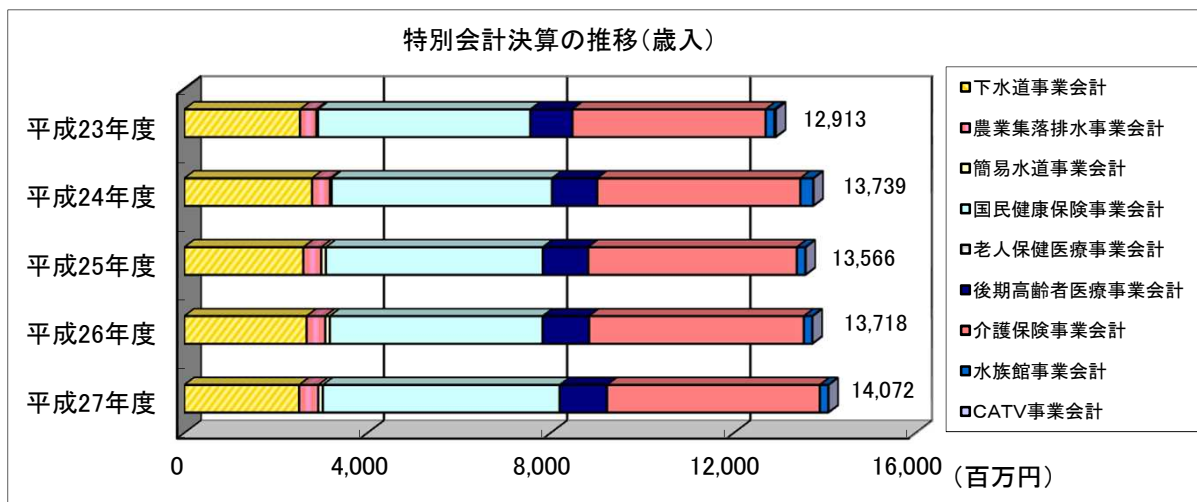
| 科 目 | 平成27年度 | | 平成26年度 | 平成25年度 | 平成24年度 | 平成23年度 |
|-------------|------------|--------|------------|------------|------------|------------|
| | 決算額 | 前年比(%) | | | | |
| 議 会 費 | 243,784 | 11.3 | 218,969 | 218,955 | 228,748 | 255,056 |
| 総 務 費 | 2,844,066 | 8.4 | 2,624,154 | 2,634,600 | 2,551,168 | 2,271,586 |
| 民 生 費 | 5,635,213 | △ 3.2 | 5,823,099 | 5,450,400 | 5,326,859 | 5,405,398 |
| 衛 生 費 | 689,895 | △ 3.0 | 710,884 | 668,960 | 662,674 | 667,358 |
| 労 働 費 | 86,443 | △ 10.4 | 96,440 | 87,665 | 109,663 | 293,511 |
| 農 林 水 産 業 費 | 968,723 | 24.2 | 780,045 | 928,574 | 778,578 | 721,197 |
| 商 工 費 | 1,004,056 | 3.2 | 973,360 | 1,024,273 | 943,718 | 929,910 |
| 土 木 費 | 1,576,459 | △ 14.9 | 1,852,837 | 2,071,926 | 1,927,973 | 2,179,539 |
| 消 防 費 | 563,564 | △ 2.1 | 575,488 | 486,165 | 481,338 | 443,343 |
| 教 育 費 | 1,660,151 | △ 13.1 | 1,909,905 | 1,946,002 | 1,597,632 | 1,785,524 |
| 災 害 復 旧 費 | 504,245 | 90.6 | 264,547 | 32,138 | 29,993 | 42,116 |
| 公 債 費 | 1,533,682 | △ 5.0 | 1,614,986 | 1,601,814 | 1,751,801 | 1,750,649 |
| 諸 支 出 金 | 254,733 | △ 30.9 | 368,548 | 163,716 | 207,794 | 293,134 |
| 合 計 | 17,565,014 | △ 1.4 | 17,813,262 | 17,315,188 | 16,597,939 | 17,038,321 |

(3) 特別会計決算の推移(歳入)

(単位 千円) 資料 財政課

| 科 目 | 平成27年度 | | 平成26年度 | 平成25年度 | 平成24年度 | 平成23年度 |
|--------------|------------|--------|------------|------------|------------|------------|
| | 決算額 | 前年比(%) | | | | |
| 下水道事業会計 | 2,510,145 | △ 6.1 | 2,674,568 | 2,602,166 | 2,789,909 | 2,528,294 |
| 農業集落排水事業会計 | 417,887 | 3.3 | 404,351 | 393,069 | 395,783 | 360,066 |
| 簡易水道事業会計 | 99,093 | △ 1.3 | 100,424 | 98,839 | 32,019 | 35,088 |
| 国民健康保険事業会計 | 5,172,931 | 11.4 | 4,645,071 | 4,735,282 | 4,811,640 | 4,636,216 |
| 老人保健医療事業会計 | - | - | 0 | 0 | 0 | 0 |
| 後期高齢者医療事業会計 | 1,032,827 | 1.7 | 1,015,895 | 989,212 | 988,978 | 917,434 |
| 介護保険事業会計 | 4,651,063 | △ 0.9 | 4,691,953 | 4,558,296 | 4,436,820 | 4,217,637 |
| 水族館事業会計 | 188,466 | 1.1 | 186,425 | 189,480 | 284,178 | 191,404 |
| C A T V 事業会計 | - | - | 0 | 0 | 0 | 27,586 |
| 合 計 | 14,072,412 | 2.6 | 13,718,687 | 13,566,344 | 13,739,327 | 12,913,725 |

注 CATV事業は平成23年度で廃止

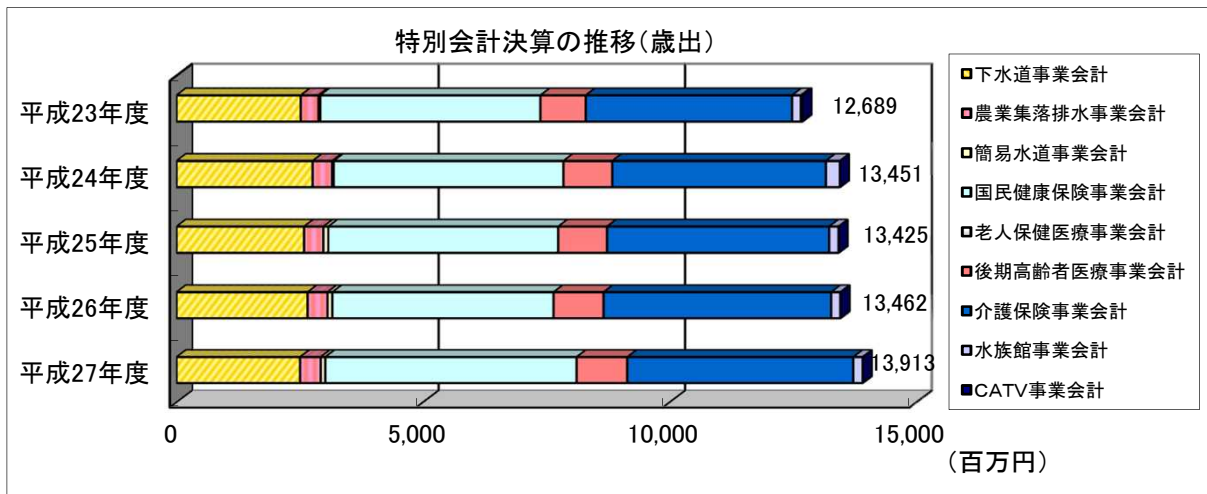


(4) 特別会計決算の推移(歳出)

(単位 千円) 資料 財政課

| 区 分 | 平成27年度 | | 平成26年度 | 平成25年度 | 平成24年度 | 平成23年度 |
|--------------|------------|--------|------------|------------|------------|------------|
| | 決算額 | 前年比(%) | | | | |
| 下水道事業会計 | 2,507,886 | △ 5.7 | 2,660,249 | 2,588,548 | 2,762,990 | 2,521,049 |
| 農業集落排水事業会計 | 417,439 | 3.8 | 402,110 | 392,516 | 395,260 | 359,534 |
| 簡易水道事業会計 | 93,083 | △ 7.3 | 100,424 | 98,830 | 32,019 | 35,089 |
| 国民健康保険事業会計 | 5,095,656 | 13.6 | 4,484,703 | 4,662,391 | 4,658,012 | 4,466,593 |
| 老人保健医療事業会計 | 0 | - | 0 | 0 | 0 | 0 |
| 後期高齢者医療事業会計 | 1,028,714 | 1.6 | 1,012,999 | 988,630 | 988,459 | 916,759 |
| 介護保険事業会計 | 4,582,584 | △ 0.7 | 4,615,778 | 4,505,038 | 4,330,815 | 4,185,477 |
| 水族館事業会計 | 188,266 | 1.1 | 186,225 | 189,276 | 283,978 | 177,559 |
| C A T V 事業会計 | 0 | - | 0 | 0 | 0 | 27,586 |
| 合 計 | 13,913,628 | 3.4 | 13,462,488 | 13,425,229 | 13,451,533 | 12,689,646 |

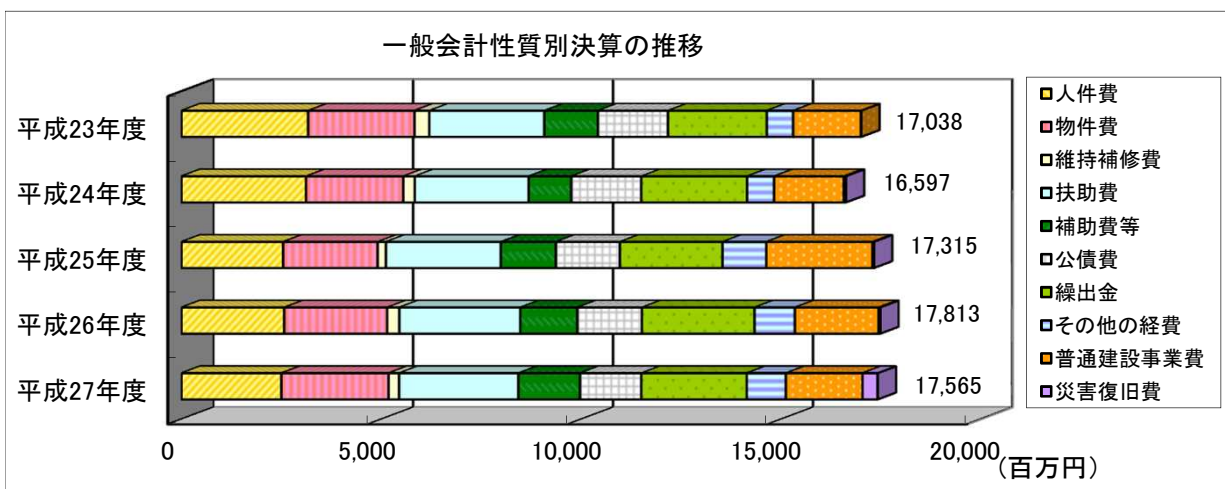
注 CATV事業は平成23年度で廃止



(5) 一般会計性質別決算の推移

(単位 千円) 資料 財政課

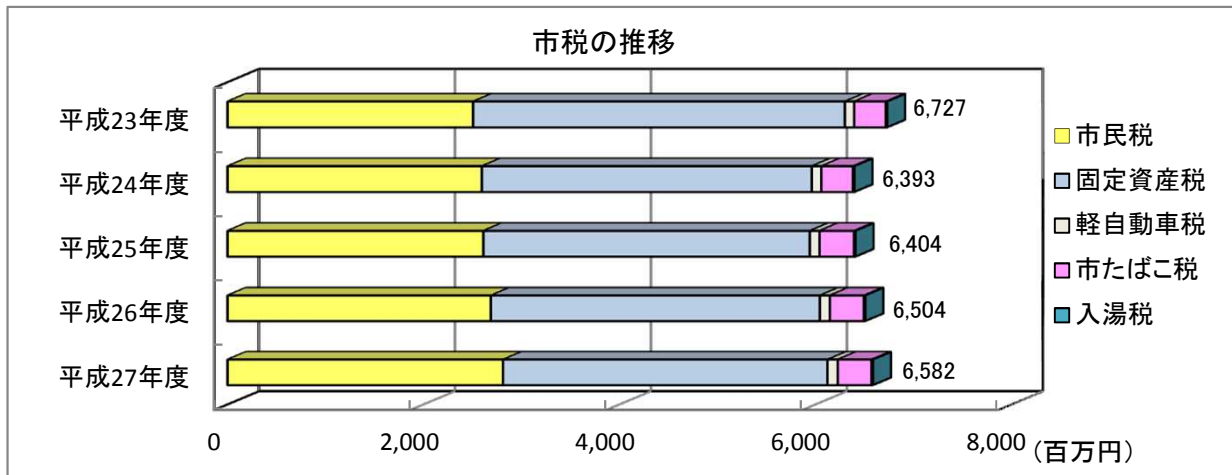
| 区 分 | 平成27年度 | | 平成26年度 | 平成25年度 | 平成24年度 | 平成23年度 |
|-------------|------------|--------|------------|------------|------------|------------|
| | 決算額 | 前年比(%) | | | | |
| 1 経常的経費 | 15,118,931 | △ 1.5 | 15,344,255 | 14,627,293 | 14,821,299 | 15,299,960 |
| (1) 人件費 | 2,499,593 | △ 2.8 | 2,570,584 | 2,544,188 | 3,117,151 | 3,168,276 |
| (2) 物件費 | 2,684,218 | 4.2 | 2,576,305 | 2,364,796 | 2,433,073 | 2,660,031 |
| (3) 維持補修費 | 260,599 | △ 13.9 | 302,703 | 206,462 | 287,634 | 371,870 |
| (4) 扶助費 | 2,983,068 | △ 1.4 | 3,024,943 | 2,873,592 | 2,847,044 | 2,875,508 |
| (5) 補助費等 | 1,541,897 | 7.9 | 1,428,541 | 1,377,406 | 1,066,280 | 1,341,160 |
| (6) 公債費 | 1,533,682 | △ 5.0 | 1,614,986 | 1,601,814 | 1,751,801 | 1,750,649 |
| (7) 繰出金 | 2,636,709 | △ 6.4 | 2,817,969 | 2,566,168 | 2,645,780 | 2,472,785 |
| (8) その他の経費 | 979,165 | △ 2.9 | 1,008,224 | 1,092,867 | 672,536 | 659,681 |
| 2 投資的経費 | 2,446,083 | △ 0.9 | 2,469,007 | 2,687,895 | 1,776,640 | 1,738,361 |
| (1) 普通建設事業費 | 1,916,103 | △ 8.5 | 2,094,575 | 2,654,892 | 1,745,837 | 1,695,109 |
| (2) 災害復旧費 | 529,980 | 41.5 | 374,432 | 33,003 | 30,803 | 43,252 |
| 合 計 | 17,565,014 | △ 1.4 | 17,813,262 | 17,315,188 | 16,597,939 | 17,038,321 |



(6) 市税の推移

(単位 千円) 資料 財政課

| 区 分 | 平成27年度 | | 平成26年度 | 平成25年度 | 平成24年度 | 平成23年度 |
|-------------|-----------|--------|-----------|-----------|-----------|-----------|
| | 決算額 | 前年比(%) | | | | |
| 市 民 税 | 2,811,560 | 4.6 | 2,687,719 | 2,611,060 | 2,594,658 | 2,506,489 |
| 市 固 定 資 産 税 | 3,310,538 | △ 1.4 | 3,356,098 | 3,331,230 | 3,367,234 | 3,792,843 |
| 市 軽 自 動 車 税 | 104,540 | 2.2 | 102,287 | 98,669 | 97,566 | 94,944 |
| 市 た ば こ 税 | 344,544 | △ 1.0 | 347,909 | 352,574 | 323,185 | 323,112 |
| 入 湯 税 | 11,579 | 6.1 | 10,913 | 10,840 | 10,526 | 10,036 |
| 合 計 | 6,582,761 | 1.2 | 6,504,926 | 6,404,373 | 6,393,169 | 6,727,424 |



(7) 水道事業会計決算の推移(収入)

(単位 千円) 資料 水道課

| 区 分 | 平成27年度 | | 平成26年度 | 平成25年度 | 平成24年度 | 平成23年度 |
|-------------|---------|--------|---------|---------|---------|---------|
| | 実額 | 前年比(%) | | | | |
| 収益的収入(消費税込) | 606,044 | △ 1.5 | 615,201 | 581,104 | 596,011 | 600,023 |
| 資本的収入(消費税込) | 328,664 | 83.3 | 179,262 | 262,033 | 313,894 | 262,436 |
| 総 額 (消費税込) | 934,708 | 17.7 | 794,463 | 843,137 | 909,905 | 862,459 |

(8) 水道事業会計決算の推移(支出)

(単位 千円) 資料 水道課

| 区 分 | 平成27年度 | | 平成26年度 | 平成25年度 | 平成24年度 | 平成23年度 |
|-------------|-----------|--------|-----------|-----------|-----------|-----------|
| | 実額 | 前年比(%) | | | | |
| 収益的支出(消費税込) | 513,497 | △ 7.0 | 552,105 | 511,181 | 540,865 | 530,389 |
| 資本的支出(消費税込) | 553,995 | △ 0.6 | 557,501 | 496,445 | 615,138 | 578,954 |
| 総 額 (消費税込) | 1,067,492 | △ 3.8 | 1,109,606 | 1,007,626 | 1,156,003 | 1,109,343 |