

● ドロワーメニュー



● 子育て関連情報メニュー（子育てナビ）



●子育て関連情報詳細

もどる
子育てなび
ブックマーク

母子健康手帳の交付
【更新日:2015年12月28日】

妊娠がわかったら

- 母子健康手帳の交付

妊娠の診断を受けたら、早めに健康センターへ妊娠届を提出して、「母子健康手帳」の交付を受けましょう。
母子健康手帳は妊娠の過程や、赤ちゃんの出生から小学校就学までの成長する過程、健康診査・予防接種の記録が出来るようになっていきますので、活用し大切に保管してください。


平成28年1月から、妊娠届に個人番号（マイナンバー）が必要でずマーク

平成28年1月から、マイナンバー制度運用に伴い、妊娠届時に、マイナンバーの提示が必要になりました。

お問い合わせ
健康センター 母子保健課
所在地：〒937-0041 桑江市吉島 1165
TEL：0765-24-0415 FAX：0765-24-3684
E-MAIL：kenko-center@city.juozu.toyama.jp

●アプリ設定

MENU
設定
もどる



各種設定やバックアップなどを行います

各種設定

- 機能設定 ▶
- こども情報設定 ▶
- 通知受信設定 ▶

データ管理

- バックアップ実行 ▶
- 復元実行 ▶
- データ出力実行 ▶

その他

- バージョン情報 1.2.1

●こども情報設定

MENU
子供の登録
もどる

●こどもの名前（ニックネーム）*

たろう

●性別 *

男の子

女の子

不明

出産予定日と出生日のどちらかは必ず入力して下さい

●出産予定日 *

H . . .

●出生日 *

H . . .

●母子健康手帳交付日 *

～ H 28 . 4

※交付日より、お子様の母子健康手帳タイプをを判定します。
※交付日は、母子健康手帳の表紙に記載されています。
※「*」のついている項目は、必須項目です。
※これらの項目は、後から変更することができます。

登録する


後で

※タイトルの「子供」は「こども」に修正予定。

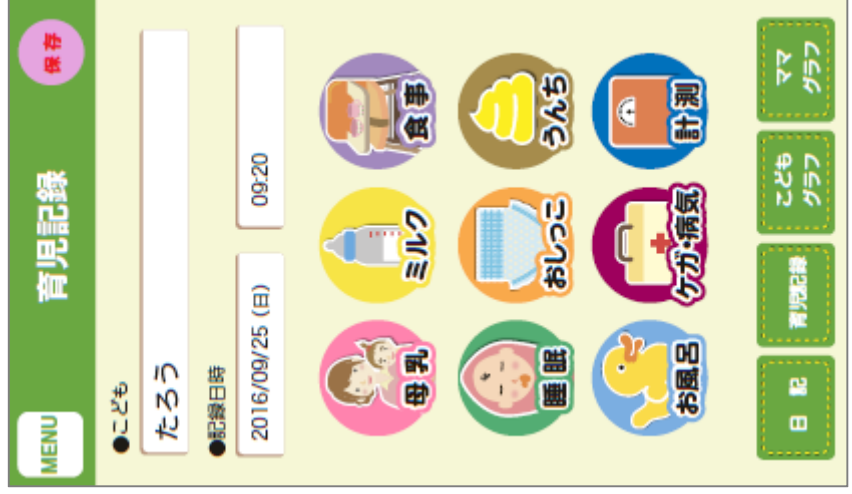
● 日々の記録 タイムライン



● 日記登録



● 育児記録登録



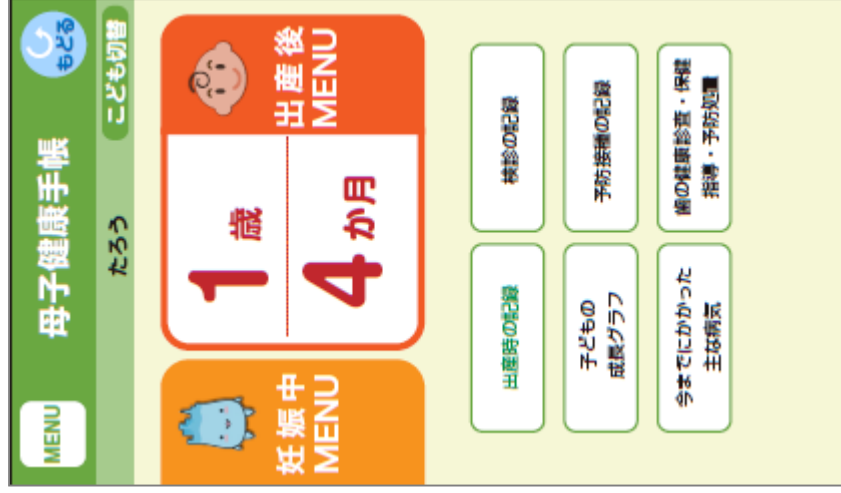
● 母子健康手帳メイン画面

(誕生前のお子さんの場合)



● 出産おめでとうポップアップ

(誕生後のお子さんの場合)



※この画像に、市からの
お祝いコメントを掲載する
こともできます。
掲載するかどうか、
ご検討をお願いいたします。



(富山市の例→)