

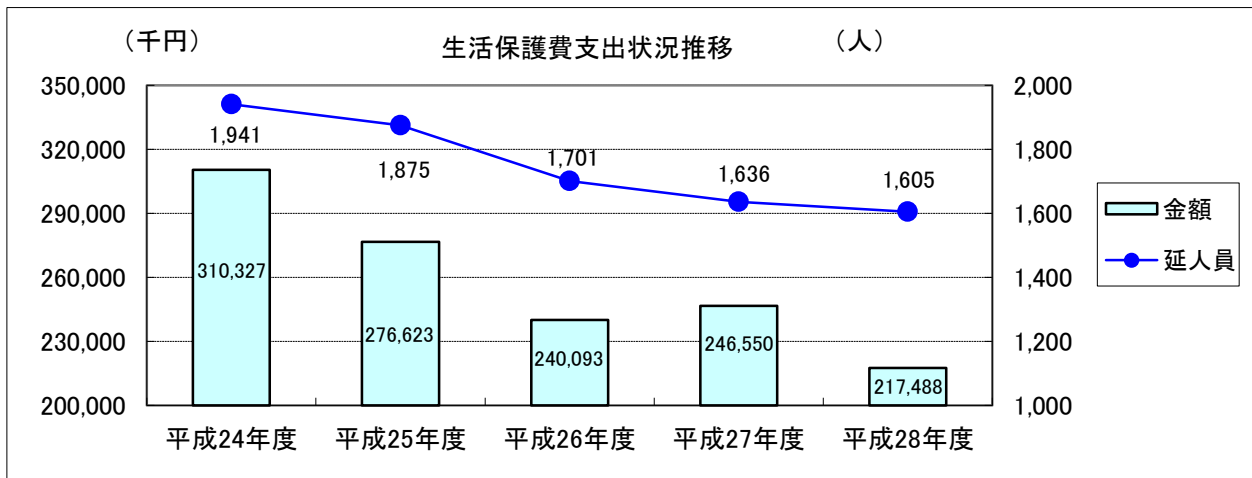
# 10 社会労働

## (1) 生活保護費の支出状況

(単位 千円、人) 資料 社会福祉課

年 度	総数	生活扶助	住宅扶助	教育扶助	医療扶助	介護扶助	生業扶助	葬祭扶助	施設委託	
平成24年度	金額	310,327	79,973	19,360	878	178,685	11,268	282	225	19,656
	延人員	1,941	1,574	1,142	64	1,612	443	18	2	136
平成25年度	金額	276,623	72,612	15,748	508	154,902	6,173	59	553	26,068
	延人員	1,875	1,494	996	37	1,572	453	5	4	173
平成26年度	金額	240,093	66,646	14,979	180	123,421	5,505	465	241	28,656
	延人員	1,701	1,390	890	18	1,400	394	18	2	179
平成27年度	金額	246,550	57,716	14,314	243	140,507	5,318	295	554	27,603
	延人員	1,636	1,305	856	16	1,340	354	13	3	161
平成28年度	金額	217,488	54,550	14,356	208	118,123	4,806	293	366	24,786
	延人員	1,605	1,285	889	12	1,358	402	12	2	154

注 延人員の総数は、月毎の生活保護人員の年間合計



## (2) 生活保護の状況

(単位 世帯、人) 資料 社会福祉課

年 度	総 数		生活扶助		住宅扶助		教育扶助		医 療 扶 助				介護扶助		出産扶助		生業扶助		葬祭扶助		施設委託
	世帯数	人 員	世帯数	人 員	世帯数	人 員	世帯数	人 員	単 給		併 給		世帯数	人 員	世帯数	人 員	世帯数	人 員	世帯数	人 員	人 員
									世帯数	人 員	世帯数	人 員									
平成24年度	1,727	1,941	1,385	1,574	996	1,142	56	64	207	207	1,296	1,405	443	443	-	-	18	18	2	2	136
平成25年度	1,671	1,875	1,316	1,494	863	996	35	37	163	163	1,280	1,409	453	453	-	-	5	5	4	4	173
平成26年度	1,646	1,701	1,226	1,390	774	890	18	18	139	139	1,144	1,261	394	394	-	-	18	18	2	2	179
平成27年度	1,468	1,636	1,150	1,305	761	856	16	16	158	158	1,069	1,182	354	354	-	-	13	13	3	3	161
平成28年度	1,430	1,605	1,131	1,285	785	889	12	12	132	132	1,115	1,226	402	402	-	-	12	12	2	2	154

注 数値は年間延数。ただし、総数は、月毎の生活保護世帯数と人員の年間合計

### (3) 社会福祉施設

平成29年4月1日現在  
資料 社会福祉課・こども課

区 分	施設数	経営主体		定員(人)
		市立	私立	
軽費老人ホーム(A型)	1	-	1	50
軽費老人ホーム ケアハウス	1	-	1	50
老人福祉センター	2	2	-	451
高齢者ふれあいの家	1	1	-	-
保育所	11	8	3	950
保育所型認定こども園	1	-	1	53
幼保連携型認定こども園	4	-	4	525
児童センター	5	5	-	-
障害者支援施設	1	-	1	20
福祉型児童発達支援センター	1	1	0	20
障害者基準該当生活介護事業所	5	-	5	68
生活介護事業所	2	-	2	38
障害者グループホーム	5	-	5	93
障害者就労支援事業所	2	-	2	50
精神障害者地域活動支援センター	1	-	1	-

### (4) 保育園・認定こども園の現況

平成29年4月1日現在  
資料 こども課

園 名	職員数(人)			園児数(人)	学級数
	施設長	保育士	調理員等		
道下保育園	1	10	1	69	5
青島保育園	1	13	1	81	5
経田保育園	1	11	3	75	6
住吉保育園	1	6	3	44	3
片貝保育園	1	4	3	10	2
松倉保育園	1	5	2	30	3
西布施保育園	1	5	3	19	2
野方保育園	1	7	3	38	4
魚津保育園	1	20	5	97	6
魚津第二保育園	1	28	8	159	9
上口保育園	1	20	5	110	5
(※)川原保育園	1	12	3	50 (2)	5
(※)吉島保育園	1	20	8	129 (7)	8
(※)かづみ認定こども園	1	21	12	117 (16)	9
(※)ほんごうこども園	1	20	5	116 (15)	6
(※)天神保育園	1	12	5	76 (0)	6
総 数	16	214	70	1,220 (40)	84

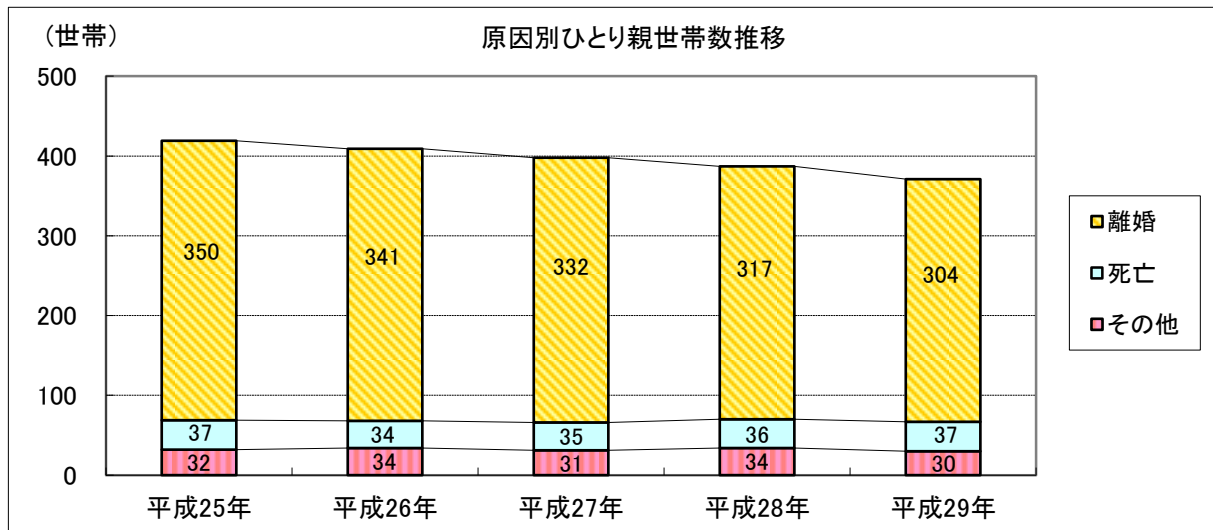
注 認定こども園(※)については、1号認定の園児数を外数とし( )内に記載した

(5) 原因別ひとり親世帯数及び世帯人員

各年4月1日現在  
 (単位 世帯、人) 資料 こども課

区分 年	総 数		死 亡		離 婚		そ の 他	
	世帯数	人 員	世帯数	人 員	世帯数	人 員	世帯数	人 員
平成25年	419(54)	1,001(128)	37(9)	98(24)	350(45)	835(104)	32(0)	68(0)
平成26年	409(53)	983(128)	34(8)	90(22)	341(45)	812(106)	34(0)	81(0)
平成27年	398(47)	961(116)	35(9)	92(25)	332(38)	794(91)	31(0)	75(0)
平成28年	387(46)	928(112)	36(9)	94(23)	317(37)	754(89)	34(0)	80(0)
平成29年	371(43)	892(104)	37(9)	92(22)	304(34)	731(82)	30(0)	69(0)

注 父子世帯数を含む。( )内は父子世帯数。



(6) 民生児童委員数及び老人クラブ数

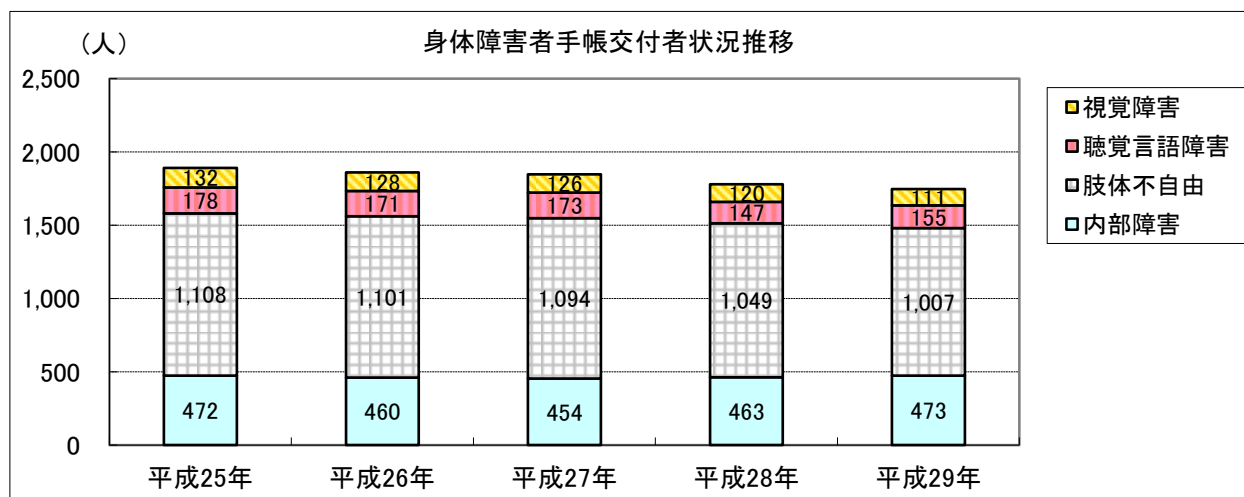
各年4月1日現在  
 資料 社会福祉課

年	民生児童委員(人)	老 人 ク ラ ブ	
		ク ラ ブ 数	会 員 数 (人)
平成25年	120	83	5,270
平成26年	121	79	5,016
平成27年	121	78	4,927
平成28年	121	75	4,785
平成29年	121	75	4,763

### (7) 身体障害者手帳交付状況

各年4月1日現在  
(単位 人) 資料 社会福祉課

年	総 数	視覚障害	聴覚言語障害	肢体不自由	内部障害
平成25年	1,890	132	178	1,108	472
平成26年	1,860	128	171	1,101	460
平成27年	1,847	126	173	1,094	454
平成28年	1,779	120	147	1,049	463
平成29年	1,746	111	155	1,007	473



### (8) 魚津地域職業訓練センター利用状況

(単位 回、人) 資料 魚津地域職業訓練センター

区 分	平成28年度	平成27年度	平成26年度	平成25年度	平成24年度
延回数	223	219	286	444	639
利用人員	3,335	2,809	2,993	5,809	9,140

### (9) 産業別新規求人数及び充足数

(単位 人) 資料 魚津公共職業安定所(ハローワーク魚津)

産業	求 人 数					充 足 数				
	28年度	27年度	26年度	25年度	24年度	28年度	27年度	26年度	25年度	24年度
総 数	10,683	12,818	14,660	14,331	12,156	1,901	1,918	2,258	2,548	2,879
農, 林, 漁 業	117	122	146	156	171	42	37	62	72	110
鉱業,採石業,砂利採取業	23	18	22	62	43	9	2	7	11	8
建 設 業	764	1,065	1,284	1,335	1,004	81	96	137	131	166
製 造 業	2,932	3,008	2,866	2,862	2,266	638	652	665	817	867
電気・ガス・熱供給・水道業	0	0	0	0	1	0	0	0	0	1
情 報 通 信 業	41	53	61	25	28	3	3	9	5	15
運 輸 業, 郵 便 業	620	719	887	939	702	81	101	124	146	160
卸 売 業, 小 売 業	1,401	1,993	2,542	2,418	2,118	158	240	282	288	348
金 融 業, 保 険 業	25	53	91	79	56	4	1	5	1	4
不動産業,物品賃貸業	34	47	59	36	39	12	8	12	13	7
学術研究,専門・技術サービス業	66	112	115	98	92	22	22	29	17	24
宿泊業,飲食サービス業	958	1,146	1,701	1,472	1,458	96	93	116	96	144
生活関連サービス業,娯楽業	594	775	885	830	860	65	66	85	97	124
教育,学習支援事業	61	82	108	108	105	20	15	22	33	29
医 療, 福 祉	1,716	1,931	2,173	2,127	1,926	382	310	429	437	468
複 合 サ ー ビ ス 事 業	82	105	130	111	67	22	14	35	30	31
サ ー ビ ス 業	1,003	1,295	1,321	1,401	968	160	170	165	181	196
公 務・そ の 他	246	294	269	272	252	106	88	74	173	177

注1 充足数とは、求人数のうち安定所の紹介あっせんにより求職者と結びついた件数

