



魚津市ふるさと寄附 平成30年度の状況について

平成30年度は、申込件数・金額ともに過去最多となりました。寄附金は基金に積み立てし、今後寄附者の希望の 使途に応じて活用します。

【平成30年度の実績】

件数 940件(前年比 約3.0倍)

金額 18,972千円(前年比 約2.4倍)

人気の返礼品 カニ、昆布じめ、干物、魚津漆器等

年度	件数(件)	金額(千円)
H25年度	31	8,988
H26年度	35	4,325
H27年度	204	9,724
H28年度	387	10,234
H29年度	311	8,067
H30年度	940	18,972

【平成30年度の取組】

- ①返礼割合と寄附コースの見直し 返礼割合すべて3割に
- ②新たな返礼品の30品追加 H29:50品 → H30:80品

【平成31年度の取組】

・魚津の魅力を伝える返礼品を増やす

魚津産のお米、海産加工品、市内での宿泊プランなど、返礼品を順次増やしていく予定です。

・使い道に具体的な事業を ピックアップ

ふるさと寄附の使い道について具体的な事業を掲げることとしました。(H31.4.1より)
共感した方から寄附を募るとともに、市のイベントや取組の周知、観光等で魚津市へ訪れるきっかけにすることを目的としています。

選べる使い道

- しんきろうマラソン
- 全日本女子野球選手権大会
- 魚津市史（自然編）刊行
- 地場産業体験学習
魚津の良さを実感する、市内小学生向けの体験学習。
(地引網体験、かまぼこづくり、企業見学等)
- うおづすりこみプログラム
地域に愛着をもつことで、将来の定住・交流人口増を目指す、年代別プログラム。
- たてもんと全国植樹祭レガシー事業
伝統を継承する担い手育成、たてもん祭りの運営助成、植樹等たてもんの森プロジェクトの実施。
- 市長におまかせ

【魚津市】企画総務部企画政策課
 (課長) 赤坂 光俊 (担当者) 長谷川 奈央
 電話 0765-23-1067 F A X 0765-23-1054
 E-Mail planners@city.uozu.lg.jp

1.平成30年度ふるさと寄附額 増加の要因

① 返礼割合と寄附区分の見直し

H29 返礼割合 10～30%

寄附区分	返礼割合	返礼品 申込件数
10,000円	30%	238
30,000円	13%	51
50,000円	10%	46

H30 返礼割合すべて30%

寄附区分	返礼品 申込件数
10,000円	489
15,000円	331
20,000円	236
25,000円	2
40,000円	36
70,000円	6

※返礼品申込件数により集計しているため

、
総計は寄附総件数と一致しません。
(返礼品不要の方等)

返礼割合と寄附区分の見直しにより、返礼品申込件数が増加

返礼品	H29件数	H30件数	件数前年比	H29→H30 寄附区分
昆布じめ刺身5種入C	4	41	10.3倍	50,000円⇒20,000円
昆布じめ刺身4種入B	4	29	7.3倍	30,000円⇒15,000円
わっぱ弁当箱	14	82	5.9倍	30,000円⇒15,000円
しおもん屋の洞杉セット/干物	2	11	5.5倍	30,000円⇒15,000円
河内屋のかまぼこ詰合せ	10	49	4.9倍	30,000円⇒15,000円

② 返礼品の追加

新たに30品を出品 (H29:50品 → H30:80品)

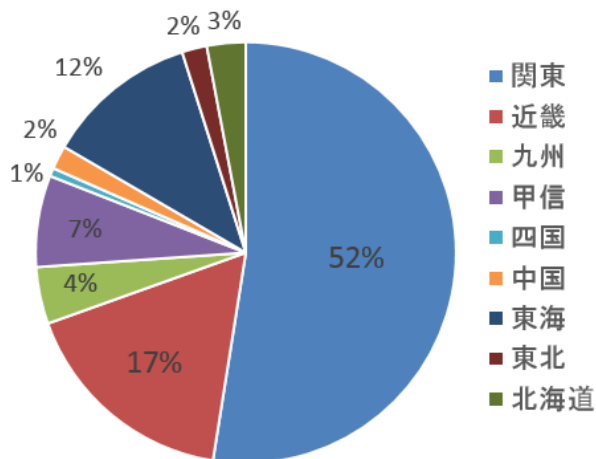
新たな返礼品への寄附 約**8,255**千円

人気の品：カニ、富山湾セット(干物)、のどぐろ干物、昆布じめ各種、白えび刺身、ホテル宿泊 等

2.平成30年度返礼品の状況

H30 新規	返礼品	業者	件数	寄附区分	件数×寄附額(円)
新	ベニズワイ3杯	漁協	180	10,000	1,800,000
	わっぱ弁当箱	鷹休漆器店	82	15,000	1,230,000
	高志の紅ガニ	漁協	56	20,000	1,120,000
新	干物 富山湾セット	ハマオカ	55	20,000	1,100,000
	昆布じめ刺身5種C	かねみつ	41	20,000	820,000
新	のどぐろセット	ハマオカ	19	40,000	760,000
	かまぼこ詰合せ	河内屋	49	15,000	735,000
	昆布じめ刺身4種A	かねみつ	73	10,000	730,000
新	昆布じめ贅沢3種	かねみつ	41	15,000	615,000

3.平成30年度 寄附者地方別割合(件数)



全国平均と比べ大差はない。
平均的な分布。

52%が関東

東京、神奈川、千葉、埼玉、群馬、栃木、茨城

秋田、鳥取以外の
すべての都道府県から寄附があった。

4.平成30年度 使い道別集計

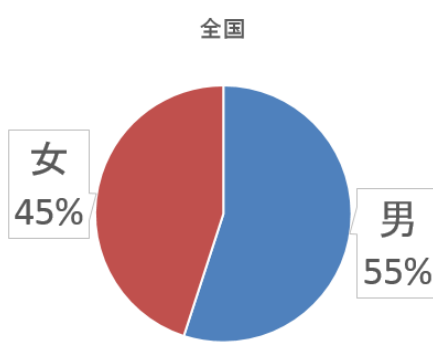
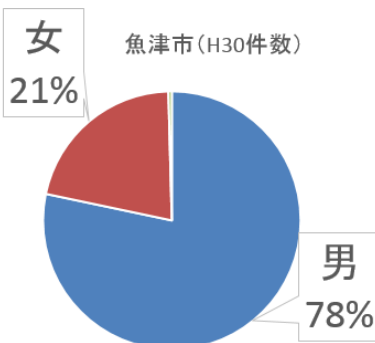
使途	件数	寄附金額
①ワイワイと元気で活力がみなぎるまちづくり	363	6,100,000
②安心して快適にゆうゆうと暮らせるまちづくり	54	1,080,000
③キラキラと輝く笑顔があふれるまちづくり	108	2,050,000
④心豊かにはつらつとしたまちづくり	37	1,080,000
⑤豊かな自然と共にのびのび暮らせるまちづくり	106	1,920,000
⑥市民と協働してぐいぐいと躍進するまちづくり	11	150,000
⑦たてもんと全国植樹祭レガシー事業	23	337,000
⑧市長におまかせ	238	6,255,000
総計	940	18,972,000

5.平成30年度 決済別集計

決済	寄附金額
クレジットカード払い (Yahoo! 公金支払い)	14,640,000
銀行振込	1,777,000
郵便振替 (トラストバンク収納代行)	1,515,000
郵便振替	870,000
直接	100,000
納付書	70,000
総計	18,972,000

84%がクレジットカード

6.平成30年度 特徴 男性の割合が高い



全国の割合の出典：
2018年1月 マクロミルによる全国調査
サンプル10,000のうち、ふるさと納税利用経験者の内訳