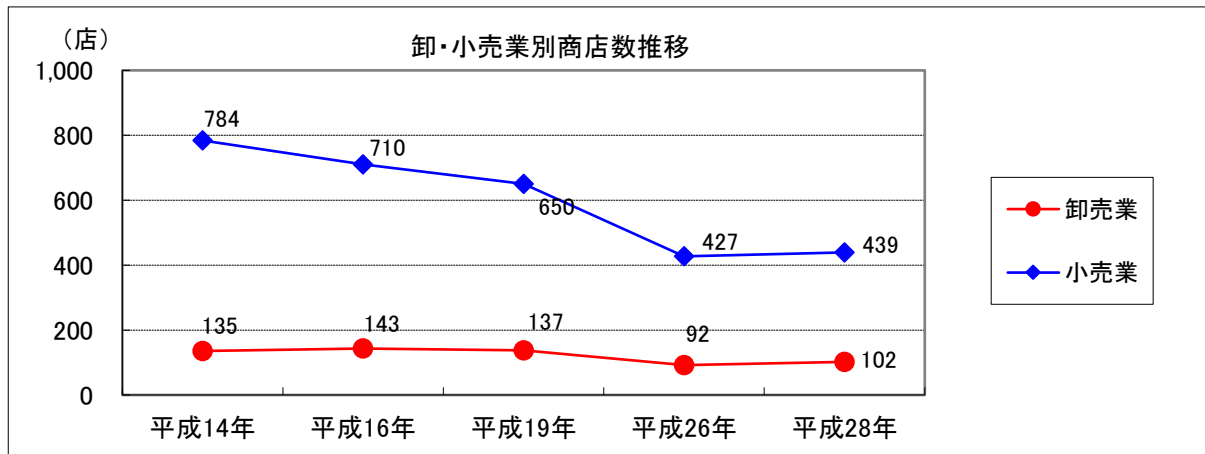


# 7 商 業

## (1) 卸・小売業別商店数

(単位 店) 資料 商業統計調査(H28は経済センサスー活動調査)

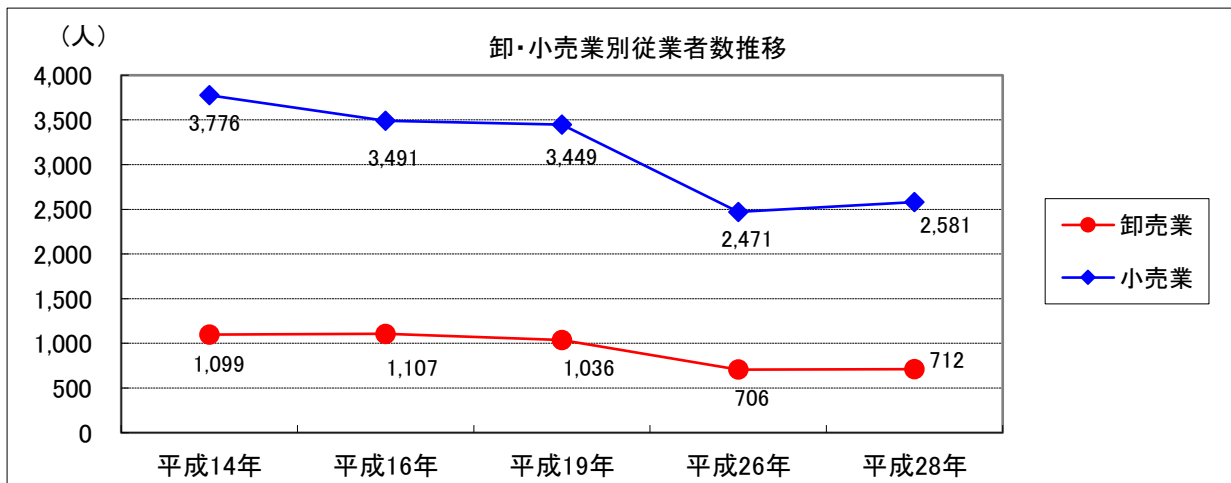
| 年     | 区分 | 卸売業 | 小売業 | 計   |
|-------|----|-----|-----|-----|
| 平成14年 |    | 135 | 784 | 919 |
| 平成16年 |    | 143 | 710 | 853 |
| 平成19年 |    | 137 | 650 | 787 |
| 平成26年 |    | 92  | 427 | 519 |
| 平成28年 |    | 102 | 439 | 541 |



## (2) 卸・小売業別従業者数

(単位 人) 資料 商業統計調査(H28は経済センサスー活動調査)

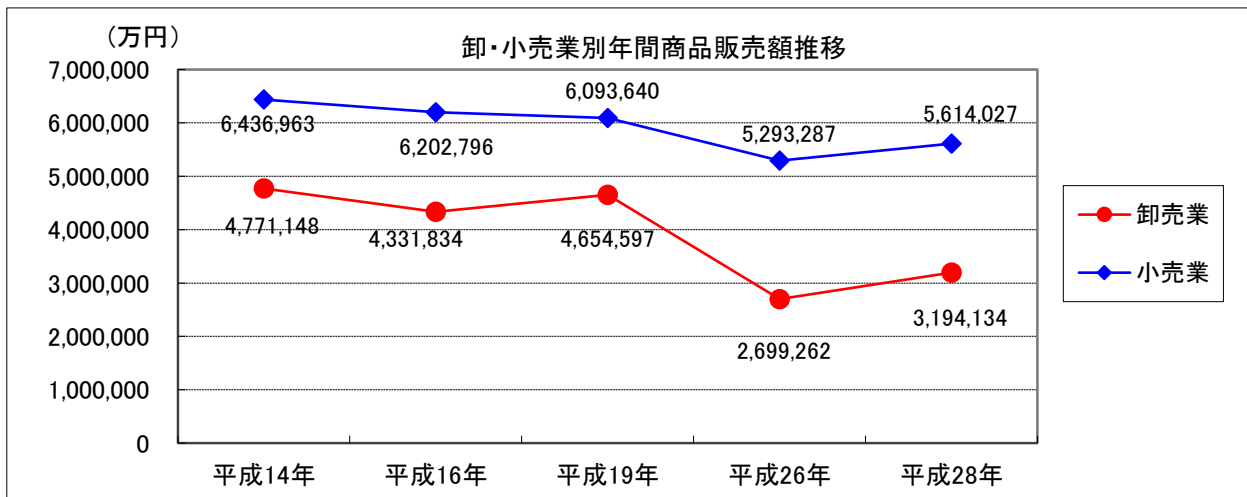
| 年     | 区分 | 卸売業   | 小売業   | 計     |
|-------|----|-------|-------|-------|
| 平成14年 |    | 1,099 | 3,776 | 4,875 |
| 平成16年 |    | 1,107 | 3,491 | 4,598 |
| 平成19年 |    | 1,036 | 3,449 | 4,485 |
| 平成26年 |    | 706   | 2,471 | 3,177 |
| 平成28年 |    | 712   | 2,581 | 3,293 |



### (3) 卸・小売業別年間商品販売額

(単位 万円) 資料 商業統計調査(H28は経済センサスー活動調査)

| 年     | 区分 | 卸売業       | 小売業       | 計          |
|-------|----|-----------|-----------|------------|
| 平成14年 |    | 4,771,148 | 6,436,963 | 11,208,111 |
| 平成16年 |    | 4,331,834 | 6,202,796 | 10,534,630 |
| 平成19年 |    | 4,654,597 | 6,093,640 | 10,748,237 |
| 平成26年 |    | 2,699,262 | 5,293,287 | 7,992,549  |
| 平成28年 |    | 3,194,134 | 5,614,027 | 8,808,161  |



### (4) 従業者規模別商店数

(単位 店) 資料 商業統計調査(H28は経済センサスー活動調査)

| 年     | 区分 | 2人以下 | 3~4人 | 5~9人 | 10~19人 | 20~29人 | 30~49人 | 50~99人 | 100人以上 | 計   |
|-------|----|------|------|------|--------|--------|--------|--------|--------|-----|
| 平成14年 |    | 431  | 205  | 182  | 61     | 23     | 10     | 5      | 2      | 919 |
| 平成16年 |    | 383  | 196  | 169  | 67     | 21     | 12     | 4      | 1      | 853 |
| 平成19年 |    | 357  | 162  | 156  | 74     | 23     | 6      | 8      | 1      | 787 |
| 平成26年 |    | 221  | 117  | 104  | 54     | 9      | 6      | 7      | 1      | 519 |
| 平成28年 |    | 226  | 117  | 108  | 62     | 16     | 7      | 5      | -      | 541 |

### (5) 従業者規模別従業者数

(単位 人) 資料 商業統計調査(H28は経済センサスー活動調査)

| 年     | 区分 | 2人以下 | 3~4人 | 5~9人  | 10~19人 | 20~29人 | 30~49人 | 50~99人 | 100人以上 | 計     |
|-------|----|------|------|-------|--------|--------|--------|--------|--------|-------|
| 平成14年 |    | 652  | 685  | 1,186 | 786    | 528    | 397    | 358    | 283    | 4,875 |
| 平成16年 |    | 575  | 657  | 1,117 | 863    | 484    | 461    | 284    | 157    | 4,598 |
| 平成19年 |    | 535  | 548  | 1,040 | 964    | 545    | 256    | 450    | 147    | 4,485 |
| 平成26年 |    | 336  | 399  | 676   | 722    | 215    | 242    | 461    | 126    | 3,177 |
| 平成28年 |    | 343  | 403  | 726   | 809    | 379    | 269    | 364    | -      | 3,293 |

**(6) 従業者規模別年間商品販売額**

(単位 万円) 資料 商業統計調査(H28は経済センサスー活動調査)

| 区分<br>年 | 従業者規模別年間商品販売額 |           |           |           |           |           |           |        |            |
|---------|---------------|-----------|-----------|-----------|-----------|-----------|-----------|--------|------------|
|         | 2人以下          | 3～4人      | 5～9人      | 10～19人    | 20～29人    | 30～49人    | 50～99人    | 100人以上 | 計          |
| 平成14年   | 608,350       | 1,259,165 | 3,067,074 | 2,671,423 | 1,543,431 | 704,482   | X         | X      | 11,208,111 |
| 平成16年   | 503,963       | 1,108,958 | 3,240,996 | 1,692,599 | 1,657,113 | 1,273,727 | X         | X      | 10,534,630 |
| 平成19年   | 612,905       | 719,603   | 2,761,489 | 3,149,304 | 1,336,914 | X         | 1,015,288 | X      | 10,748,237 |
| 平成26年   | 441,941       | 729,622   | 2,246,876 | 1,877,201 | 768,179   | X         | 1,089,239 | X      | 7,992,549  |
| 平成28年   | 467,206       | 780,095   | 2,408,076 | 2,185,921 | 1,182,719 | 780,434   | 1,003,710 | -      | 8,808,161  |

**(7) 経営組織別事業所数、従業者数及び年間商品販売額**平成28年6月1日現在  
資料 経済センサスー活動調査

| 区分<br>卸・小売<br>の別 | 事業所数(事業所) |     |     | 従業者数(人) |     |       | 年間商品販売額(万円) |         |           |
|------------------|-----------|-----|-----|---------|-----|-------|-------------|---------|-----------|
|                  | 法人        | 個人  | 計   | 法人      | 個人  | 計     | 法人          | 個人      | 計         |
| 卸売業              | 81        | 21  | 102 | 654     | 58  | 712   | 3,125,865   | 68,269  | 3,194,134 |
| 小売業              | 237       | 202 | 439 | 2,057   | 524 | 2,581 | 5,181,606   | 432,421 | 5,614,027 |
| 計                | 318       | 223 | 541 | 2,711   | 582 | 3,293 | 8,307,471   | 500,690 | 8,808,161 |