

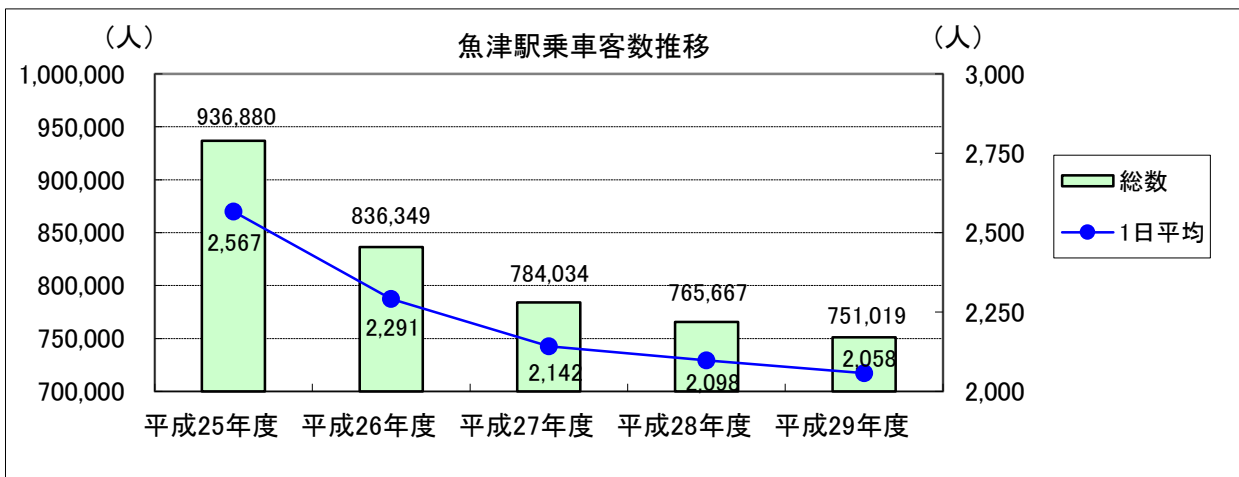
13 運輸通信

(1) 魚津駅の運送状況

資料 あいの風とやま鉄道㈱

日本貨物鉄道㈱金沢支店

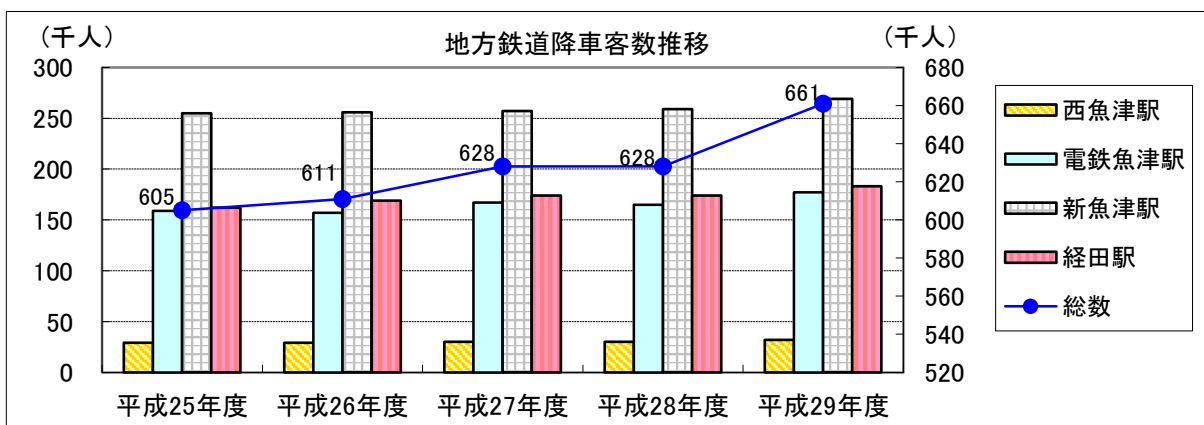
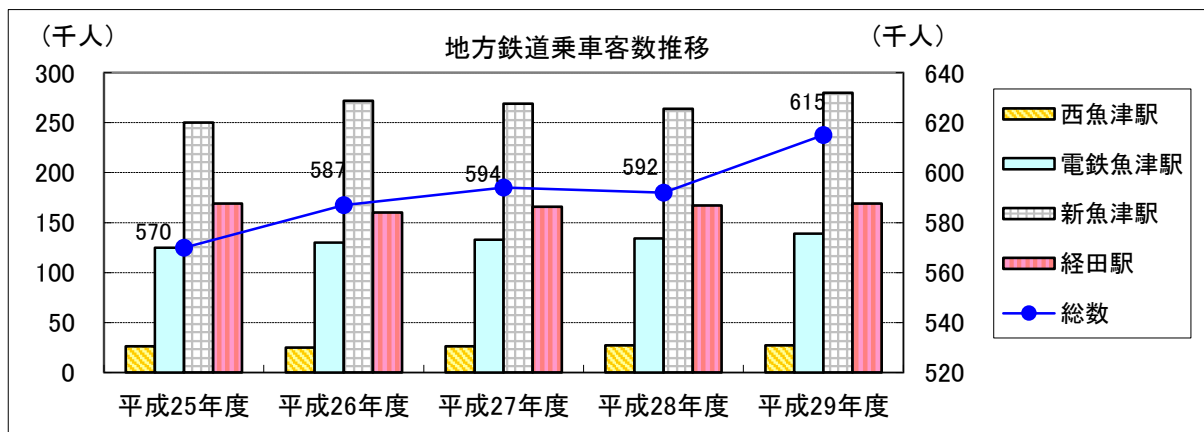
年度	区分	乗車客（人）		貨物（t）	
		総数	1日平均	発送	到着
平成25年度		936,880	2,567	37,398	18,657
平成26年度		836,349	2,291	42,291	13,244
平成27年度		784,034	2,142	46,441	10,176
平成28年度		765,667	2,098	47,810	12,193
平成29年度		751,019	2,058	-	-



(2) 地方鉄道乗客輸送状況

(単位 千人) 資料 富山地方鉄道㈱

年度	総数		西魚津駅		電鉄魚津駅		新魚津駅		経田駅	
	乗車	降車	乗車	降車	乗車	降車	乗車	降車	乗車	降車
平成25年度	570	605	26	29	125	159	250	255	169	162
平成26年度	587	611	25	29	130	157	272	256	160	169
平成27年度	594	628	26	30	133	167	269	257	166	174
平成28年度	592	628	27	30	134	165	264	259	167	174
平成29年度	615	661	27	32	139	177	280	269	169	183



(3) バス運行状況

(単位 台、線、Km、人) 資料 富山地方鉄道㈱

年度	区分	保有台数	路線数	走行延キロメートル数	輸送延人員	1日平均乗車人員
平成25年度		5	15	238,144	105,160	288
平成26年度		7	15	247,240	78,758	216
平成27年度		7	15	292,256	88,953	242
平成28年度		9	16	303,389	74,145	203
平成29年度		11	20	332,442	96,001	263

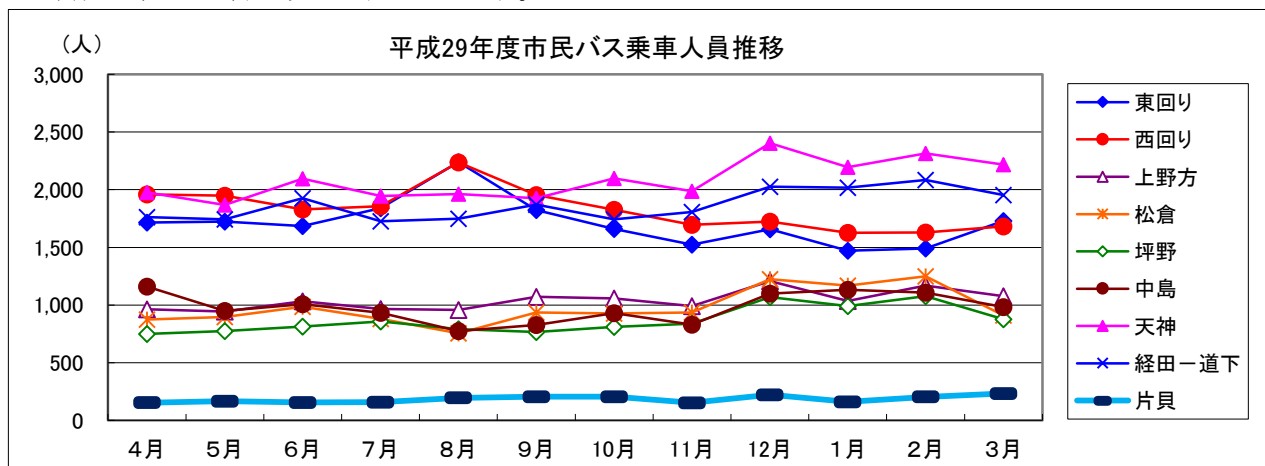
注 黒部営業所管内(魚津以東)

(4) 市民バス乗車人員

(単位 人) 資料 商工観光課

ルート		東回り	西回り	上野方	松倉	坪野	中島	天神	経田-道下	片貝	乗車人員 合計	
年度・月												
平成27年度		25,610	28,455	15,475	15,376	14,379	12,247	25,200	21,585	—	158,327	
平成28年度		22,066	24,021	14,325	12,194	10,552	12,276	24,586	21,383	2,006	143,409	
平成29年度		20,559	21,966	12,477	11,745	10,422	11,739	24,982	22,411	2,220	138,521	
平成29年	4月	1,716	1,958	964	876	751	1,161	1,975	1,763	155	11,319	
	5月	1,723	1,948	944	896	775	949	1,869	1,744	167	11,015	
	6月	1,684	1,828	1,033	986	815	1,009	2,096	1,925	156	11,532	
	7月	1,839	1,856	966	881	858	933	1,945	1,726	159	11,163	
	8月	2,240	2,237	957	756	791	776	1,962	1,748	196	11,663	
	9月	1,824	1,955	1,073	937	767	827	1,926	1,871	206	11,386	
	10月	1,660	1,826	1,057	927	812	930	2,097	1,744	206	11,259	
	11月	1,524	1,697	991	935	839	830	1,987	1,808	153	10,764	
	12月	1,658	1,724	1,208	1,225	1,069	1,099	2,402	2,027	223	12,635	
	平成30年	1月	1,471	1,627	1,037	1,168	990	1,133	2,194	2,017	162	11,799
		2月	1,491	1,629	1,170	1,248	1,078	1,109	2,313	2,085	204	12,327
		3月	1,729	1,681	1,077	910	877	983	2,216	1,953	233	11,659

※平成26年6月に料金改定を行っています。

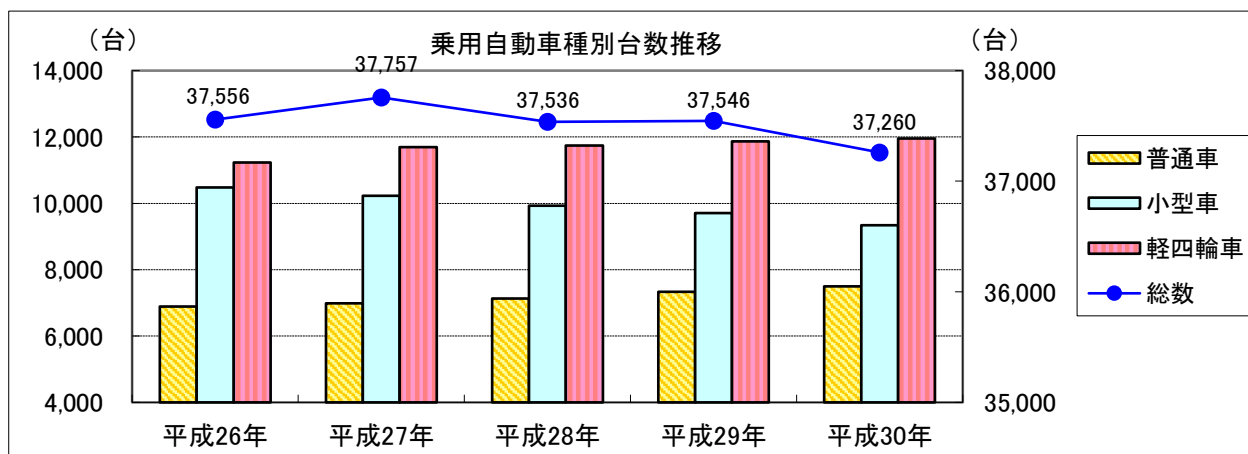


(5) 自動車種別台数

各年3月31日現在

(単位 台) 資料 税務課

年	総数	乗 用 車			貨 物 車				乗合車	特殊車	二輪車
		普通車	小型車	軽四輪車	普通車	小型車	被牽引車	軽四輪車			
平成26年	37,556	6,889	10,476	11,234	1,034	1,861	64	4,157	71	761	1,009
平成27年	37,757	6,986	10,225	11,694	1,022	1,836	64	4,070	71	756	1,033
平成28年	37,536	7,131	9,929	11,743	1,014	1,799	64	3,993	71	749	1,043
平成29年	37,546	7,337	9,709	11,868	987	1,766	69	3,915	77	749	1,069
平成30年	37,260	7,500	9,341	11,952	964	1,717	68	3,838	67	740	1,073

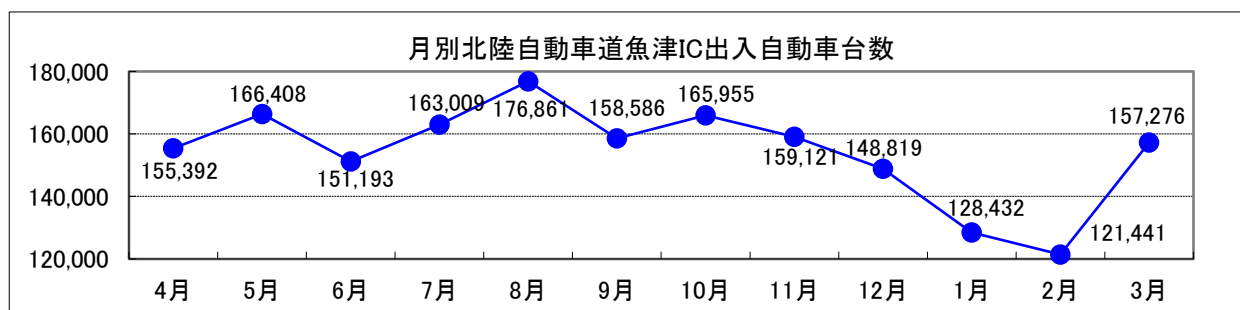


(6) 月別北陸自動車道魚津IC出入自動車台数

(単位 台)

資料 中日本高速道路(株)金沢支社

平成29年	4月	5月	6月	7月	8月	9月	10月	11月	12月	平成30年	1月	2月	3月	計
	155,392	166,408	151,193	163,009	176,861	158,586	165,955	159,121	148,819	128,432	121,441	157,276		1,852,493



(7) 年度別北陸自動車道魚津IC出入自動車台数

(単位 千台)

資料 中日本高速道路(株)金沢支社

年度	平成25年度	平成26年度	平成27年度	平成28年度	平成29年度
出入車台数	2,137	1,988	1,973	1,894	1,852

(8) 魚津港・港湾貨物出入状況

(単位 t) 資料 富山県港湾課

年	合計		水産物		砂利・砂・石材		電気機械	
	移出	移入	移出	移入	移出	移入	移出	移入
平成25年	36,600	4,712	-	4,712	36,600	-	-	-
平成26年	18,000	4,981	-	4,981	18,000	-	-	-
平成27年	16,200	4,755	-	4,755	16,200	-	-	-
平成28年	15,600	3,615	-	3,615	15,600	-	-	-
平成29年	10,200	2,883	-	2,883	10,200	-	-	-

(9) 郵便施設の状況

各年4月1日現在
資料 日本郵便株式会社

年	日本郵便株式会社	簡易局	ポスト	私書函	切手類販売所
平成26年	8	2	90	15	76
平成27年	8	2	90	15	76
平成28年	8	2	90	16	77
平成29年	8	2	90	15	71
平成30年	8	2	88	14	66

注 平成25年以降は、日本郵便株式会社における数値を示す。

(10) 電話加入・設置状況

資料 NTT西日本 富山支店

年 度	加 入 電 話			INSネットサービス			公 衆 電 話		
	(加入)	事務用	住宅用	(回線)	事務用	住宅用	(個)	BOX	卓 上
平成25年度	9,706	2,010	7,696	1,319	1,151	168	74	39	35
平成26年度	8,039	1,770	6,269	1,140	1,013	127	69	38	31
平成27年度	6,964	1,652	5,312	1,024	928	96	65	36	29
平成28年度	6,544	1,534	5,010	934	844	90	64	37	27
平成29年度	6,195	1,460	4,735	840	756	84	59	32	27

注 INSネットサービスはINSネット64、INSネット1500 (INSネット64の10倍換算)の合計