

15 治 安

(1) 消防施設等

平成30年3月31日現在
資料 富山県東部消防組合

消防ポンプ自動車	小型動力ポンプ	無線基地局	移動消防無線	消 火 栓	防 火 水 槽
15	15	2	77	783	90
化学消防車	梯子車	救助工作車	広 報 車	救 急 車	指 令 車
1	1	1	2	2	4
救助船等	小型動力ポンプ積載車	救助資器材両搭載型車両	職 員 団 員		
1	7	1	44	456	

注1 富山県東部消防組合管内のうち魚津市内における数値を示す。

注2 「職員」とは、魚津市から富山県東部消防組合への派遣職員を示す。

(2) 火災発生状況

資料 富山県東部消防組合

年	出火件数 (件)	焼 損 面 積			損害額 (千円)	死者 (人)	負傷者 (人)	焼 損 棟 数 (棟)			
		建 物 床面積 (㎡)	建 物 表面積 (㎡)	林野 (a)				全焼	半焼	部分焼	ぼや
平成26年	11	992	31	-	61,695	2	1	4	3	2	3
平成27年	11	387	129	-	47,183	-	6	1	2	3	7
平成28年	7	486	0	-	26,849	-	-	1	2	-	4
平成29年	10	249	1	-	9,861	-	3	1	1	1	6
平成30年	3	-	-	-	2,935	-	-	-	-	-	2

注 富山県東部消防組合管内のうち魚津市内における数値を示す。

(3) 月別火災発生件数

(単位 件) 資料 富山県東部消防組合

年 \ 月	1月	2月	3月	4月	5月	6月	7月	8月	9月	10月	11月	12月	計
平成26年	1	-	1	1	1	-	-	2	2	1	2	-	11
平成27年	1	1	2	-	3	-	1	1	1	1	-	-	11
平成28年	-	-	1	3	1	1	-	1	-	-	-	-	7
平成29年	-	-	2	2	1	-	-	2	-	2	-	1	10
平成30年	1	1	-	-	-	-	-	-	1	-	-	-	3

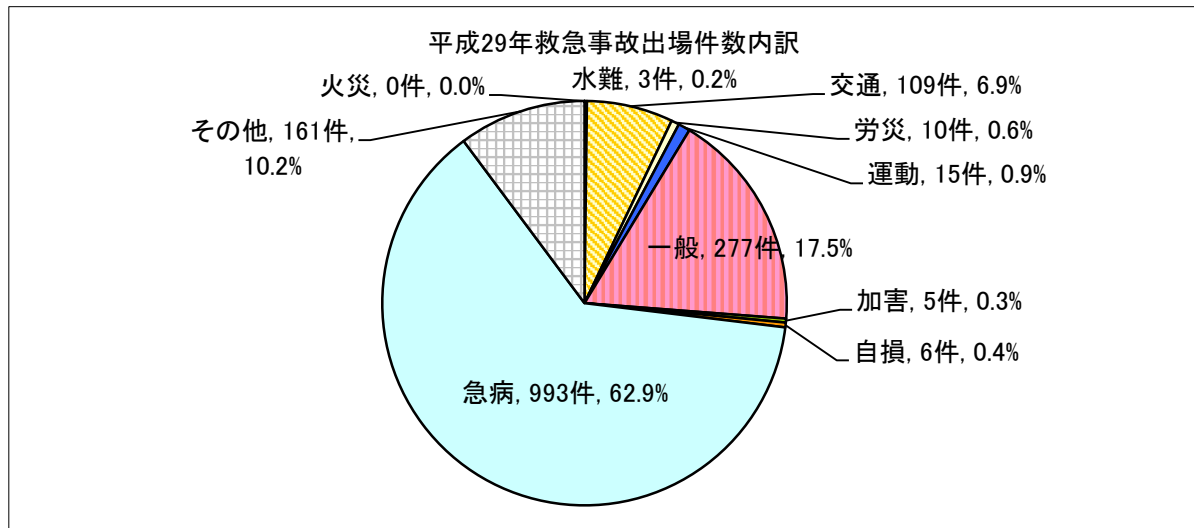
注 富山県東部消防組合管内のうち魚津市内における数値を示す。

(4) 救急事故別出場件数

(単位 件) 資料 富山県東部消防組合

年	火災	水難	交通	労災	運動	一般	加害	自損	急病	その他	計
平成26年	2	4	100	13	11	280	4	12	914	142	1,482
平成27年	7	1	112	11	11	232	5	10	924	148	1,461
平成28年	0	9	108	9	14	250	6	25	930	150	1,501
平成29年	5	1	110	12	15	284	1	12	950	174	1,564
平成30年	0	3	109	10	15	277	5	6	993	161	1,579

注 富山県東部消防組合管内のうち魚津市内における数値を示す。



(5) 救助出場状況

(単位 件、人) 資料 富山県東部消防組合

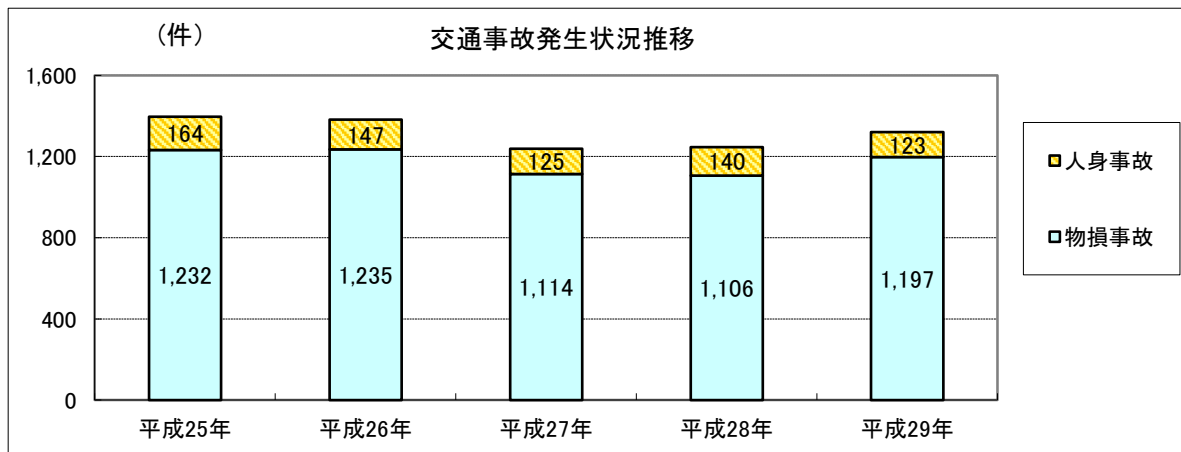
区分		年別		
		平成30年	平成29年	比較増減
火 災	出場件数	3	0	3
	救助人員	0	0	0
交 通	出場件数	9	11	-2
	救助人員	7	7	0
機械による事故	出場件数	2	1	1
	救助人員	0	0	0
水 難	出場件数	1	0	1
	救助人員	1	0	1
建物等による事故	出場件数	2	0	2
	救助人員	1	0	1
そ の 他	出場件数	3	2	1
	救助人員	1	2	-1
合 計	出場件数	20	14	6
	救助人員	10	9	1

注 富山県東部消防組合管内のうち魚津市内における数値を示す。

(6) 交通事故発生状況

(単位 人) 資料 魚津警察署

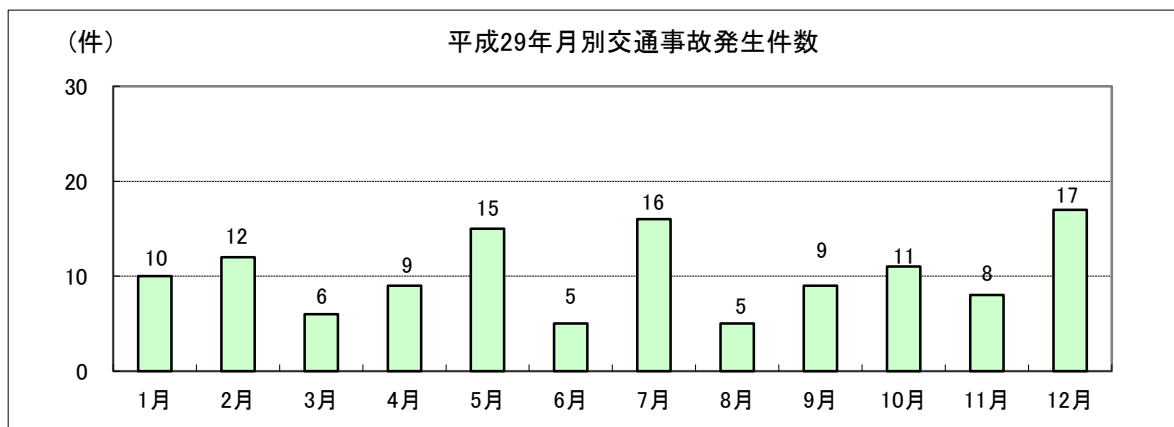
年	人身事故(件)	死傷者数(人)			物損事故(件)
		総数	死者	傷者	
平成25年	164	186	2	184	1,232
平成26年	147	174	-	174	1,235
平成27年	125	156	1	155	1,114
平成28年	140	156	1	155	1,106
平成29年	123	148	-	148	1,197



(7) 月別交通事故発生件数

(単位 件) 資料 魚津警察署

年	総数	1月	2月	3月	4月	5月	6月	7月	8月	9月	10月	11月	12月
平成25年	164	11	9	13	8	17	16	11	10	11	20	17	21
平成26年	147	9	11	17	11	13	10	9	11	12	14	11	19
平成27年	125	6	10	10	6	10	9	13	12	8	18	9	14
平成28年	140	10	9	10	14	8	12	8	10	11	13	18	17
平成29年	123	10	12	6	9	15	5	16	5	9	11	8	17



(8) 路線別交通事故発生件数

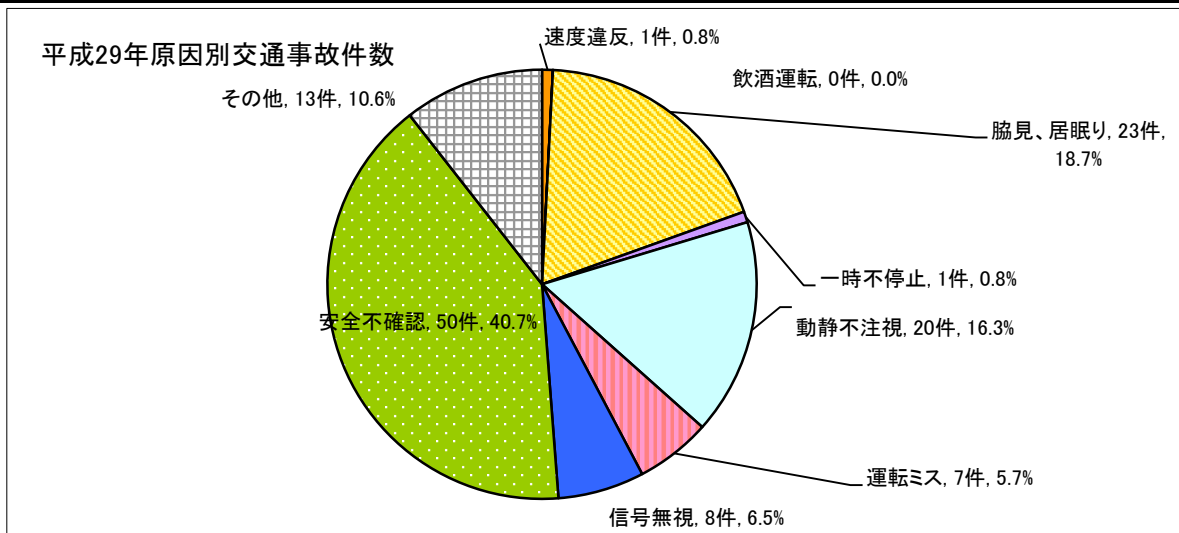
(単位 件) 資料 魚津警察署

年	総数	国道8号	富山滑川魚津線	魚津生地入善線	沓掛魚津線	大海寺新本町線	金山谷田方線	魚津阿弥陀停車場線	三ヶ吉島線	イ石垣魚津線	他県道	(他市町村を含む)道
平成25年	164	37	19	5	7	2	3	11	2	7	17	54
平成26年	147	38	14	3	11	4	7	5	1	5	9	50
平成27年	125	33	17	5	7	1	2	6	2	4	7	41
平成28年	140	36	19	3	7	2	0	11	1	3	10	48
平成29年	123	24	23	3	9	0	0	8	0	5	16	35

(9) 原因別交通事故発生件数

(単位 件) 資料 魚津警察署

原因	平成29年	平成28年	平成27年	平成26年	平成25年
速度違反	1	2	4	4	5
飲酒運転	0	1	0	0	1
脇見、居眠り	23	14	24	31	32
一時不停止	1	1	7	15	13
動静不注視	20	31	19	30	35
運転ミス	7	10	13	8	6
信号無視	8	3	8	9	11
安全不確認	50	57	31	24	33
その他	13	21	19	26	28
計	123	140	125	147	164



(10) 主要犯罪種別発生件数及び検挙人員

(単位 件、人) 資料 魚津警察署

年	区分	総数	凶悪犯	粗暴犯	知能犯	風俗犯	窃盗	その他
平成25年	発生件数	247	0	19	12	1	169	46
	検挙人員	60	0	15	1	-	40	4
平成26年	発生件数	230	0	16	16	-	155	43
	検挙人員	83	0	10	5	-	60	8
平成27年	発生件数	243	0	15	40	-	152	36
	検挙人員	61	0	13	6	-	37	5
平成28年	発生件数	262	0	23	33	1	156	49
	検挙人員	82	0	21	14	-	31	16
平成29年	発生件数	190	1	15	19	-	118	37
	検挙人員	67	1	20	7	4	30	5

