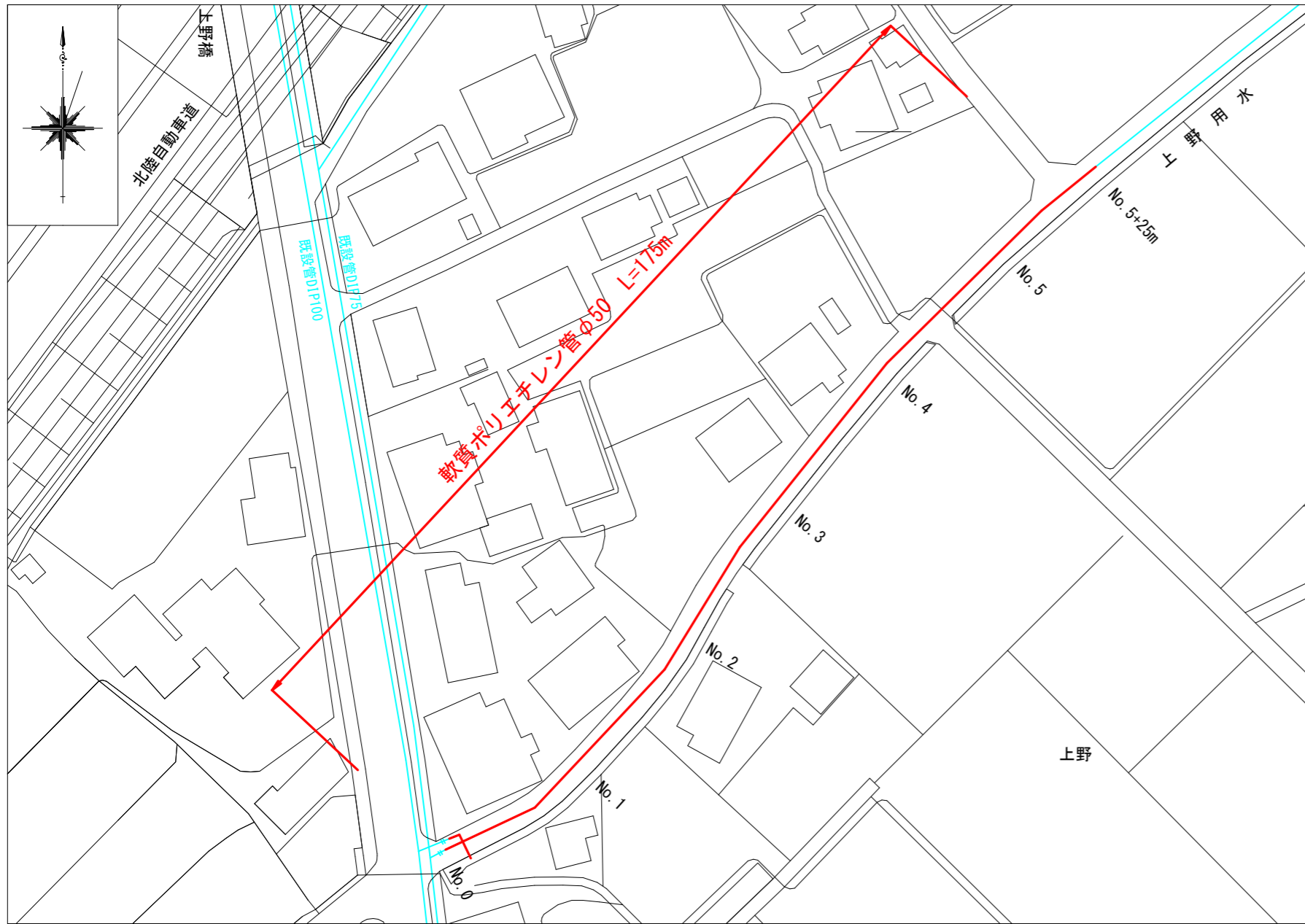
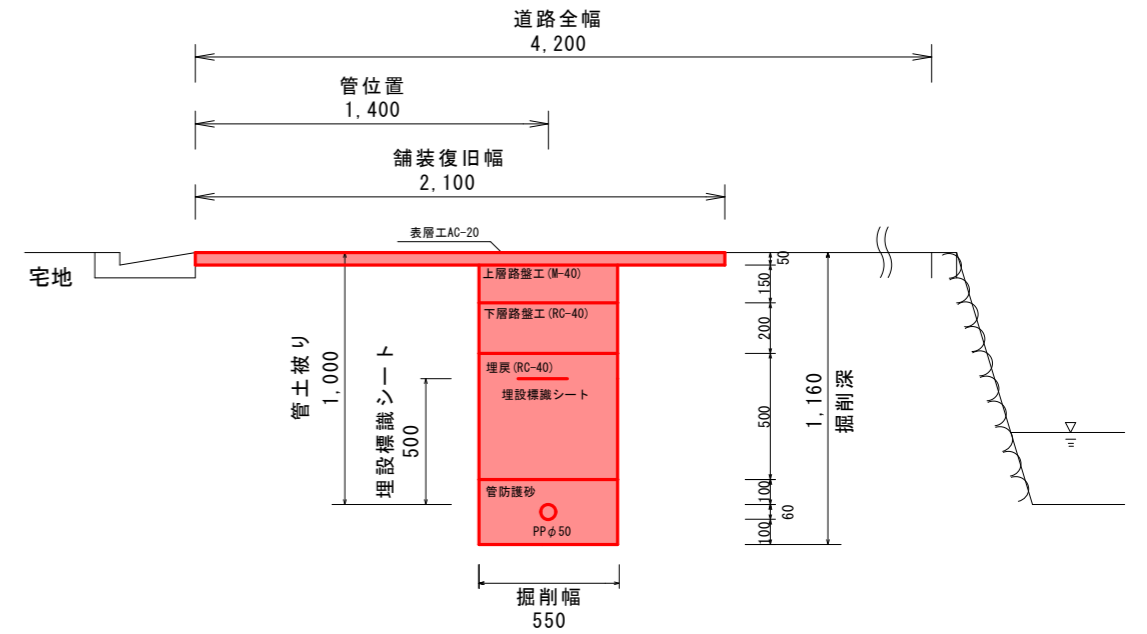


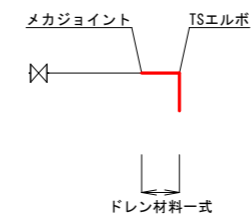
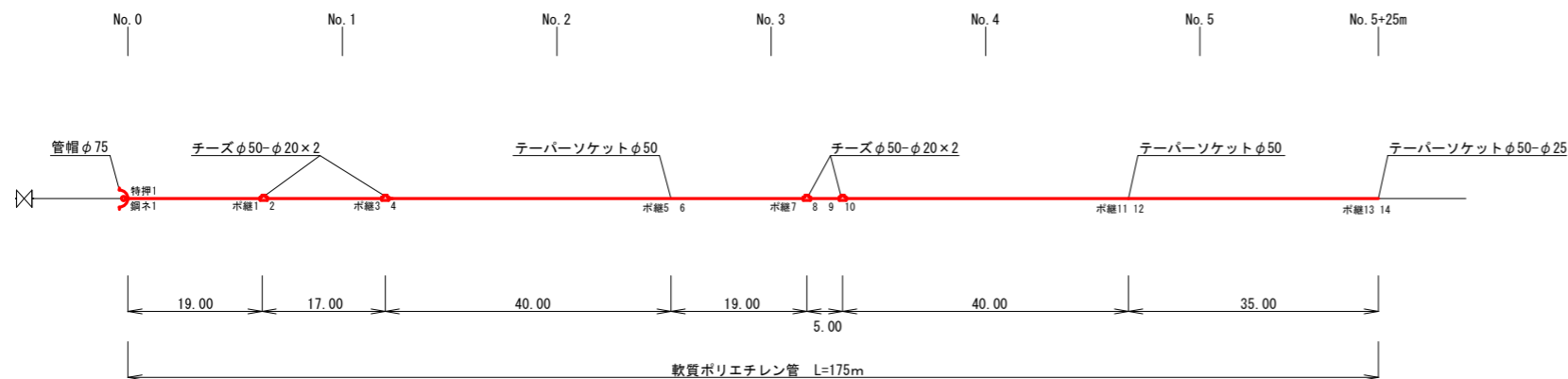
平面図 S=1:1000



標準断面図 S=1:30



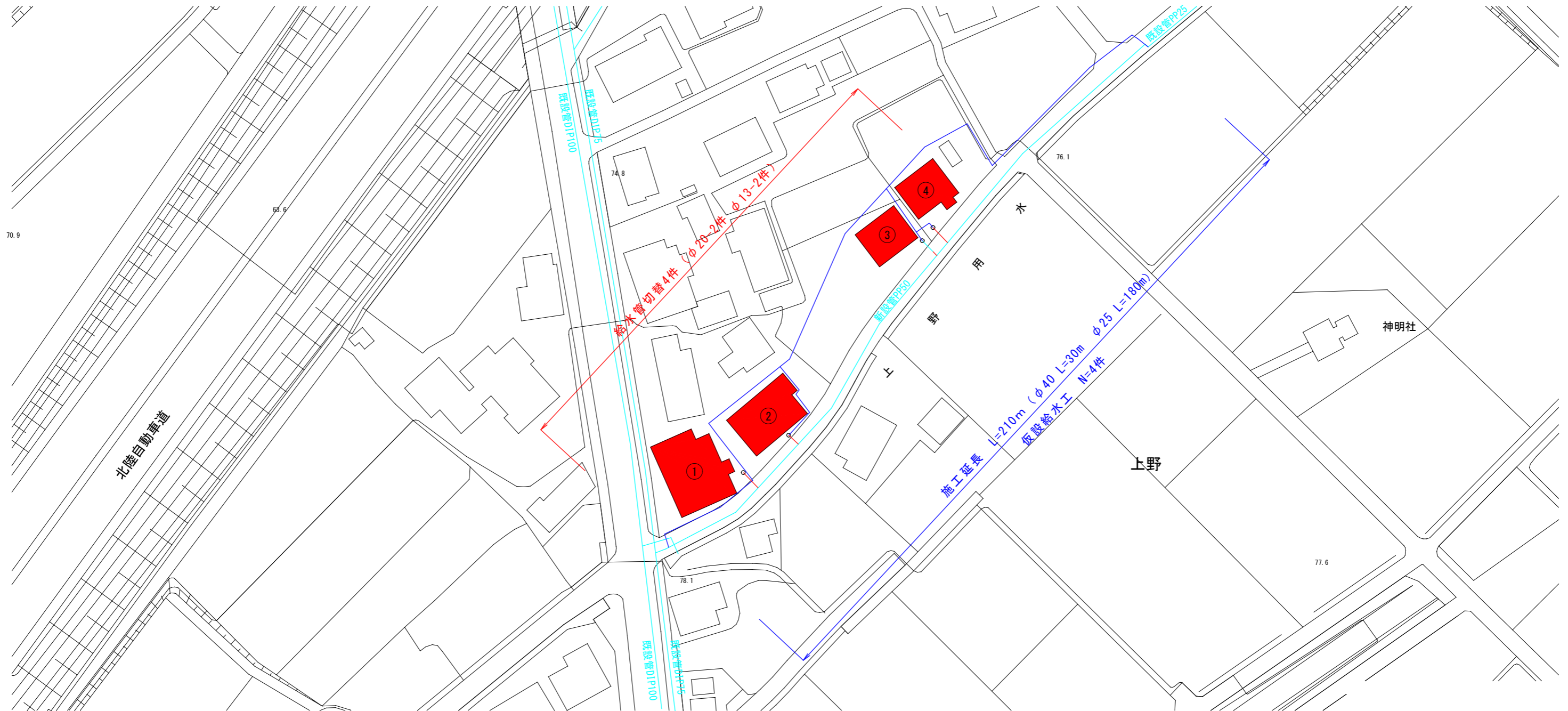
配管図 S=1:1000



令和 2 年度	
工事名	市道上野1号線給水補助管布設替工事
施工位置	魚津市 上野 地内
図種	平面図・標準断面図・配管図
図番	全 3 葉中 1 号 縮尺 図示
魚津市上下水道局上下水道課	

# 給水管・仮設管平面図

S=1 : 1000



〈全損分〉 仮設給水管数量表 (材料)

名称	数量
サドル分水栓 φ75-φ40 (DIP用)	1ヶ
密着銅コア (φ40)	1ヶ
分水栓キャップ (φ40)	1ヶ
仮設給水取出し	1箇所
仮設給水工 (宅地内取付材料)	4件
仮設給水戻し	1箇所

〈撤去分〉

名称	数量
仮設用ポリエチレン管 (φ40)	30m
仮設用ポリエチレン管 (φ25)	180m
テーパソケット (φ40-φ25)	1ヶ
テーパソケット (φ25)	1ヶ
テーパチーズ (φ25)	4ヶ

仮設給水管数量表 (労務)

名称	数量
サドル分水栓 φ75-φ40 (DIP用) 取付	1箇所
コア取付工 (φ40)	1箇所
鋼管ネジ込工 (φ40)	1箇所
仮設給水取出し	1箇所
仮設給水工 (宅地内取付労務)	4件
仮設給水戻し	1箇所
仮設用ポリエチレン管布設 (φ40)	30m
仮設用ポリエチレン管布設 (φ25)	180m
ポリエチレン管接合工 (φ40)	1口
ポリエチレン管接合工 (φ25)	15口

令和 2 年度

工事名 市道上野1号線給水補助管布設替工事

施工位置 魚津市 上野 地内

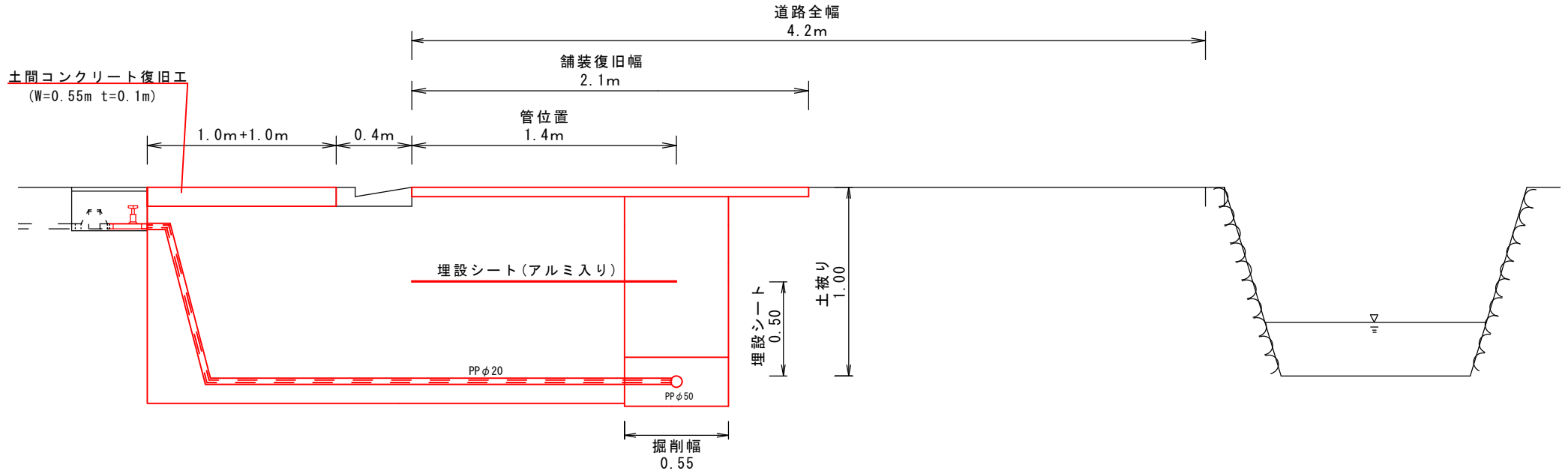
図種 給水管・仮設管平面図

図番 全 3 葉中 2 号 縮尺 図示

魚津市上下水道局上下水道課

# 横断面図

S=1:30



材 料	数量	単位
逆止弁付伸縮止水栓	1	個
ユニオンロングバンド90°	1	個
メタリングパッキン	2	枚
労 務		
量水器取付工	1	箇所
鋼管ネジ込工	1	口
PP管接合工	1	口
PP管切断工	1	口

材 料	数量	単位
ポリエチレン管	3.8	m
クイックチューブ	3.8	m
埋設シート(アルミ入り)	1.4	m
労 務		
ポリエチレン管布設工	3.8	m
管明示シート工	1.4	m

令和 2 年度		
工 事 名	市道上野1号線給水補助管布設替工事	
施工位置	魚津市 上野 地内	
図 種	横断面図	
図 番	全 3 葉中 3 号	縮尺 図示
魚津市上下水道局上下水道課		