

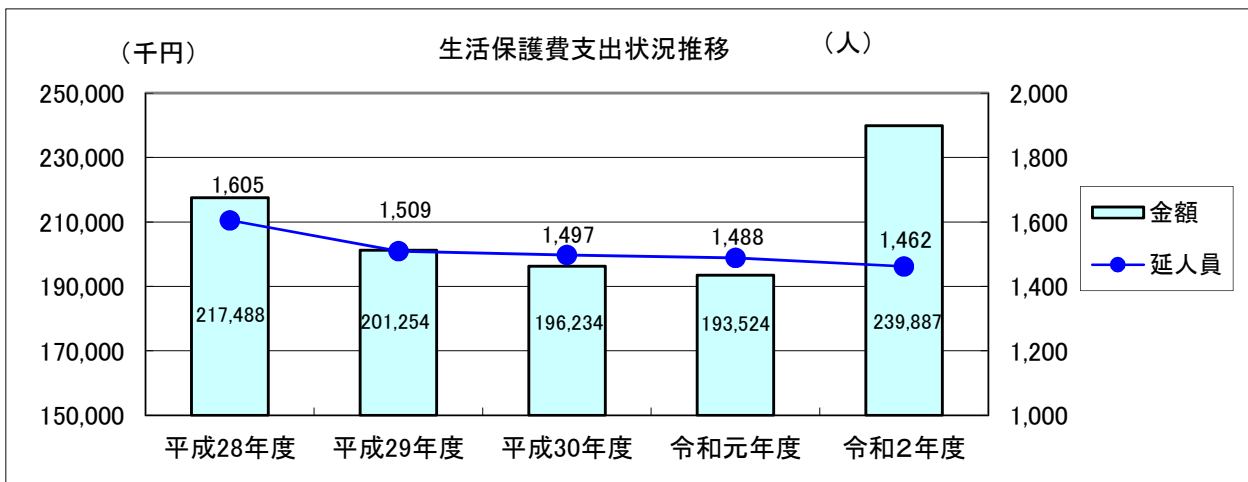
10 社会労働

(1) 生活保護費の支出状況

(単位 千円、人) 資料 社会福祉課

年 度		生活扶助	住宅扶助	教育扶助	医療扶助	介護扶助	生業扶助	葬祭扶助	就労自立給付金	施設委託
平成28年度	金額	217,488	54,550	14,356	208	118,123	4,806	293	366	24,786
	延人員	1,605	1,285	889	12	1,358	402	12	2	154
平成29年度	金額	201,254	52,063	14,376	336	105,410	4,671	157	508	23,626
	延人員	1,509	1,175	865	19	1,195	333	5	4	146
平成30年度	金額	196,234	50,675	14,167	413	100,482	2,891	143	373	27,082
	延人員	1,497	1,218	922	36	1,233	305	15	3	165
令和元年度	金額	193,524	49,250	13,920	208	98,764	2,345	559	105	28,330
	延人員	1,488	1,247	901	24	1,197	308	50	1	172
令和2年度	金額	239,887	49,544	14,848	175	143,577	2,542	244	837	28,090
	延人員	1,462	1,196	907	24	1,201	371	25	6	169

注 延人員の総数は、月毎の生活保護人員の年間合計



(2) 生活保護の状況

(単位 世帯、人) 資料 社会福祉課

年 度	総 数		生活扶助		住宅扶助		教育扶助		医 療 扶 助				介 護 扶 助		出 産 扶 助		生 業 扶 助		葬 祭 扶 助		施 設 委 託 人 員
	世 帯 数	人 員	世 帯 数	人 員	世 帯 数	人 員	世 帯 数	人 員	単 給		併 給		世 帯 数	人 員	世 帯 数	人 員	世 帯 数	人 員	世 帯 数	人 員	
									世 帯 数	人 員	世 帯 数	人 員									
平成28年度	1,430	1,605	1,131	1,285	785	889	12	12	132	132	1,115	1,226	402	402	-	-	12	12	2	2	154
平成29年度	1,364	1,509	1,063	1,175	771	865	17	19	162	162	945	1,033	333	333	-	-	5	5	4	4	146
平成30年度	1,338	1,497	1,135	1,218	818	922	16	36	181	181	978	1,052	305	305	-	-	15	15	3	3	165
令和元年度	1,313	1,488	1,137	1,247	798	901	12	24	157	157	969	1,040	308	308	-	-	50	50	1	1	172
令和2年度	1,306	1,462	1,087	1,196	791	907	12	24	143	143	988	1,058	371	371	-	-	25	25	6	6	169

注 数値は年間延数。ただし、総数は、月毎の生活保護世帯数と人員の年間合計

(3)-1 社会福祉施設平成31年4月1日現在
資料 社会福祉課・こども課

区 分	施設数	経営主体		定員(人)
		市立	私立	
軽費老人ホーム(A型)	1	-	1	50
軽費老人ホーム ケアハウス	1	-	1	50
保 育 所	11	8	3	940
保育所型認定こども園	1	-	1	60
幼保連携型認定こども園	4	-	4	544
児 童 セ ン タ ー	4	4	-	-
障 害 者 支 援 施 設	1	-	1	20
福祉型児童発達支援センター	1	1	0	20
障害者基準該当生活介護事業所	2	-	2	20
共生型生活介護事業所	3	-	3	43
生活介護事業所	3	-	3	58
障害者グループホーム	6	-	6	93
障害者就労支援事業所	5	-	5	120
地域活動支援センター	1	-	1	-

(3)-2 社会福祉施設令和2年4月1日現在
資料 社会福祉課・こども課

区 分	施設数	経営主体		定員(人)
		市立	私立	
軽費老人ホーム(A型)	1	-	1	50
軽費老人ホーム ケアハウス	1	-	1	50
保 育 所	6	6	-	465
保育所型認定こども園	2	-	2	220
幼保連携型認定こども園	6	-	6	759
児 童 セ ン タ ー	4	4	-	-
障 害 者 支 援 施 設	1	-	1	20
福祉型児童発達支援センター	1	1	0	20
障害者基準該当生活介護事業所	2	-	2	20
共生型生活介護事業所	3	-	3	43
生活介護事業所	4	-	4	64
障害者グループホーム	6	-	6	93
障害者就労支援事業所	5	-	5	110
地域活動支援センター	1	-	1	-

(3)-3 社会福祉施設

令和3年4月1日現在
資料 社会福祉課・こども課

区 分	施設数	経営主体		定員(人)
		市立	私立	
軽費老人ホーム(A型)	1	-	1	50
軽費老人ホーム ケアハウス	1	-	1	50
保 育 所	6	6	-	465
保育所型認定こども園	2	-	2	220
幼保連携型認定こども園	6	-	6	720
児 童 セ ン タ ー	4	4	-	-
障 害 者 支 援 施 設	1	-	1	20
福祉型児童発達支援センター	1	1	0	20
障害者基準該当生活介護事業所	1	-	1	18
共生型生活介護事業所	2	-	2	33
生活介護事業所	4	-	4	64
障害者グループホーム	8	-	8	87
障害者就労支援事業所	5	-	5	98
地域活動支援センター	1	-	1	-

(4)-1 保育園・認定こども園の現況

平成31年4月1日現在
資料 こども課

園 名	職 員 数 (人)			園児数(人)	学 級 数
	施設長	保育士	調理員等		
道 下 保 育 園	1	14	2	77	5
青 島 保 育 園	1	15	1	83	6
経 田 保 育 園	1	11	3	64	5
住 吉 保 育 園	1	5	2	29	3
片 貝 保 育 園	1	4	2	16	2
松 倉 保 育 園	1	5	2	24	2
西 布 施 保 育 園	1	3	2	12	2
野 方 保 育 園	1	6	2	36	3
魚 津 保 育 園	1	18	5	86	6
魚 津 第 二 保 育 園	1	28	8	155	9
上 口 保 育 園	1	21	4	109	6
(※)川 原 保 育 園	1	14	4	50 (3)	5
(※)吉 島 保 育 園	1	26	7	140 (9)	10
(※)かづみ認定こども園	1	26	10	142 (21)	9
(※)ほんごうこども園	1	23	3	119 (11)	6
(※)天 神 保 育 園	1	12	5	60 (8)	6
総 数	16	231	62	1,202 (52)	85

注 認定こども園(※)については、1号認定の園児数を外数とし()内に記載した。

(4)-2 保育園・認定こども園の現況令和2年4月1日現在
資料 こども課

園名	職員数(人)			園児数(人)	学級数
	施設長	保育士	調理員等		
道下保育園	1	12	2	75	5
青島保育園	1	16	1	86	6
経田保育園	1	11	3	62	5
片貝保育園	1	4	2	16	2
松倉保育園	1	4	2	22	3
野方保育園	1	5	2	26	2
(※)川原保育園	1	14	4	51 (6)	5
(※)魚津第二こども園	1	32	6	153 (1)	8
(※)吉島保育園	1	25	7	147 (3)	8
(※)かづみ認定こども園	1	26	10	142 (14)	9
(※)ほんごうこども園	1	24	4	118 (7)	6
(※)天神保育園	1	13	5	53 (10)	6
(※)魚津こども園	1	20	4	81 (0)	6
(※)魚津にじいろこども園	1	25	4	123 (1)	6
総数	14	231	56	1,155 (42)	77

注 認定こども園(※)については、1号認定の園児数を外数とし()内に記載した。

(4)-3 保育園・認定こども園の現況令和3年4月1日現在
資料 こども課

園名	職員数(人)			園児数(人)	学級数
	施設長	保育士	調理員等		
道下保育園	1	14	2	73	5
青島保育園	1	17	2	88	6
経田保育園	1	10	3	52	5
片貝保育園	1	4	2	17	2
松倉保育園	1	5	2	18	3
野方保育園	1	4	2	17	2
(※)川原保育園	1	14	4	50 (4)	5
(※)魚津第二こども園	1	33	7	154 (3)	9
(※)吉島保育園	1	27	6	145 (5)	9
(※)かづみ認定こども園	1	25	11	136 (8)	7
(※)ほんごうこども園	1	24	3	106 (9)	6
(※)天神保育園	1	12	5	47 (10)	6
(※)魚津こども園	1	20	4	75 (0)	6
(※)魚津にじいろこども園	1	25	4	117 (5)	6
総数	14	234	57	1,095 (44)	77

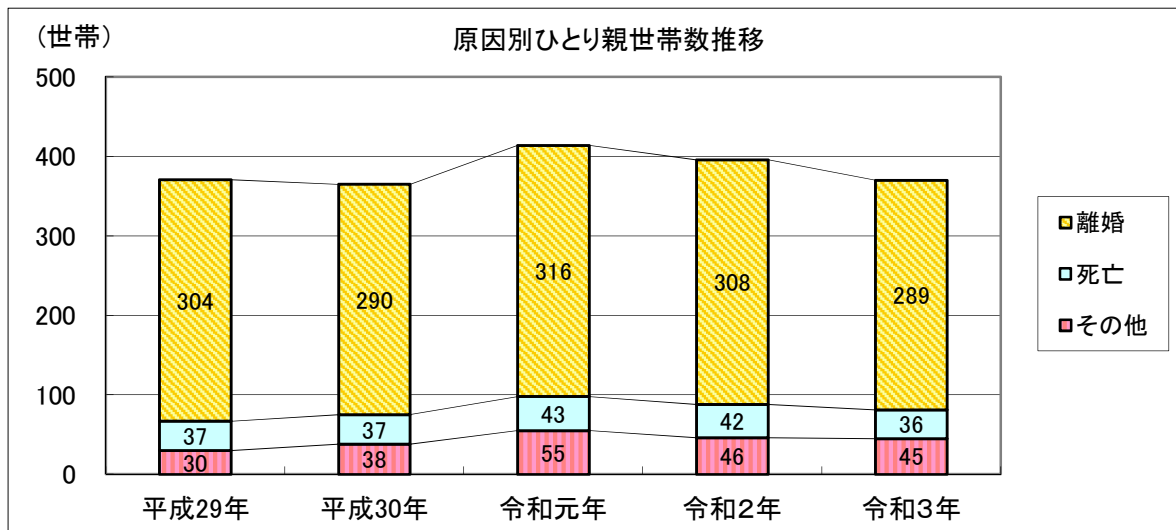
注 認定こども園(※)については、1号認定の園児数を外数とし()内に記載した。

(5) 原因別ひとり親世帯数及び世帯人員

各年4月1日現在
(単位 世帯、人) 資料 こども課

区分 年	総 数		死 亡		離 婚		そ の 他	
	世帯数	人 員	世帯数	人 員	世帯数	人 員	世帯数	人 員
平成29年	371(43)	892(104)	37(9)	92(22)	304(34)	731(82)	30(0)	69(0)
平成30年	365(43)	877(105)	37(7)	83(18)	290(36)	714(87)	38(0)	80(0)
平成31年	414(38)	978(98)	43(6)	100(17)	316(32)	772(81)	55(0)	106(0)
令和2年	396(39)	921(91)	42(5)	98(14)	308(34)	735(77)	46(0)	88(0)
令和3年	370(32)	861(80)	36(4)	83(10)	289(28)	692(70)	45(0)	86(0)

注 父子世帯数を含む。()内は父子世帯数。



(6) 民生児童委員数及び老人クラブ数

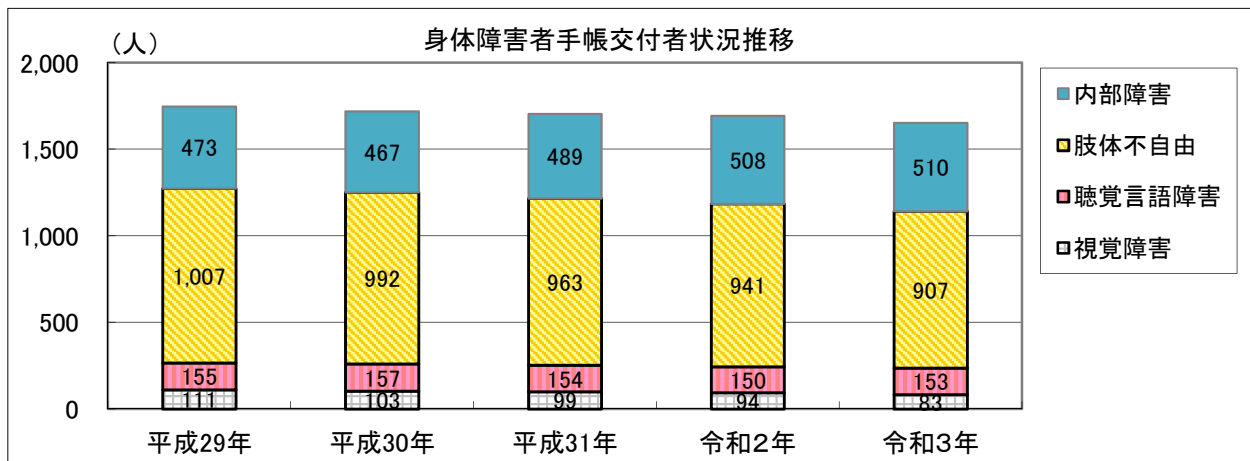
各年4月1日現在
資料 社会福祉課

年	民生児童委員(人)	老 人 ク ラ ブ	
		ク ラ ブ 数	会 員 数 (人)
平 成 29 年	121	75	4,763
平 成 30 年	121	73	4,591
平 成 31 年	121	68	4,267
令 和 2 年	121	66	4,069
令 和 3 年	121	65	3,855

(7) 身体障害者手帳交付状況

各年4月1日現在
(単位 人) 資料 社会福祉課

年	総数	視覚障害	聴覚言語障害	肢体不自由	内部障害
平成29年	1,746	111	155	1,007	473
平成30年	1,719	103	157	992	467
平成31年	1,705	99	154	963	489
令和2年	1,693	94	150	941	508
令和3年	1,653	83	153	907	510



(8) 魚津地域職業訓練センター利用状況

(単位 回、人) 資料 魚津地域職業訓練センター

区分	令和2年度	令和元年度	平成30年度	平成29年度	平成28年度
延回数			70	229	223
利用人員			1,142	2,890	3,335

※魚津市地域職業訓練センターは平成30年度で廃止

(9) 産業別新規求人数及び充足数

(単位 人) 資料 魚津公共職業安定所(ハローワーク魚津)

産業	求 人 数					充 足 数				
	2年度	元年度	30年度	29年度	28年度	2年度	元年度	30年度	29年度	28年度
総 数	8,334	11,516	12,533	12,305	10,683	1,357	1,621	1,693	1,796	1,901
農, 林, 漁 業	168	123	179	172	117	43	28	26	43	42
鉱業,採石業,砂利採取業	16	36	50	47	23	1	8	6	8	9
建 設 業	1,082	1,149	1,144	1,011	764	111	88	73	91	81
製 造 業	1,910	3,228	4,008	3,163	2,932	370	524	627	607	638
電気・ガス・熱供給・水道業	0	0	0	0	0	0	0	0	0	0
情 報 通 信 業	29	33	32	32	41	6	2	7	1	3
運 輸 業, 郵 便 業	335	620	697	810	620	64	93	81	108	81
卸 売 業, 小 売 業	928	1,136	1,228	1,463	1,401	114	131	147	167	158
金 融 業, 保 険 業	28	36	29	25	25	5	6	3	6	4
不動産業,物品賃貸業	27	32	31	40	34	7	6	6	17	12
学術研究,専門・技術サービス業	59	78	84	78	66	10	13	22	12	22
宿泊業,飲食サービス業	540	1,131	989	1,117	958	60	112	81	96	96
生活関連サービス業,娯楽業	364	581	624	770	594	39	52	65	63	65
教育,学習支援事業	31	35	51	49	61	22	13	14	20	20
医 療, 福 祉	1,781	2,198	2,145	2,128	1,716	319	339	343	366	382
複 合 サ ー ビ ス 事 業	68	104	99	74	82	26	25	23	13	22
サ ー ビ ス 業	756	790	968	1,080	1,003	83	122	99	117	160
公 務・そ の 他	212	206	175	246	246	77	59	70	61	106

注1 充足数とは、求人数のうち安定所の紹介あつせんにより求職者と結びついた件数

