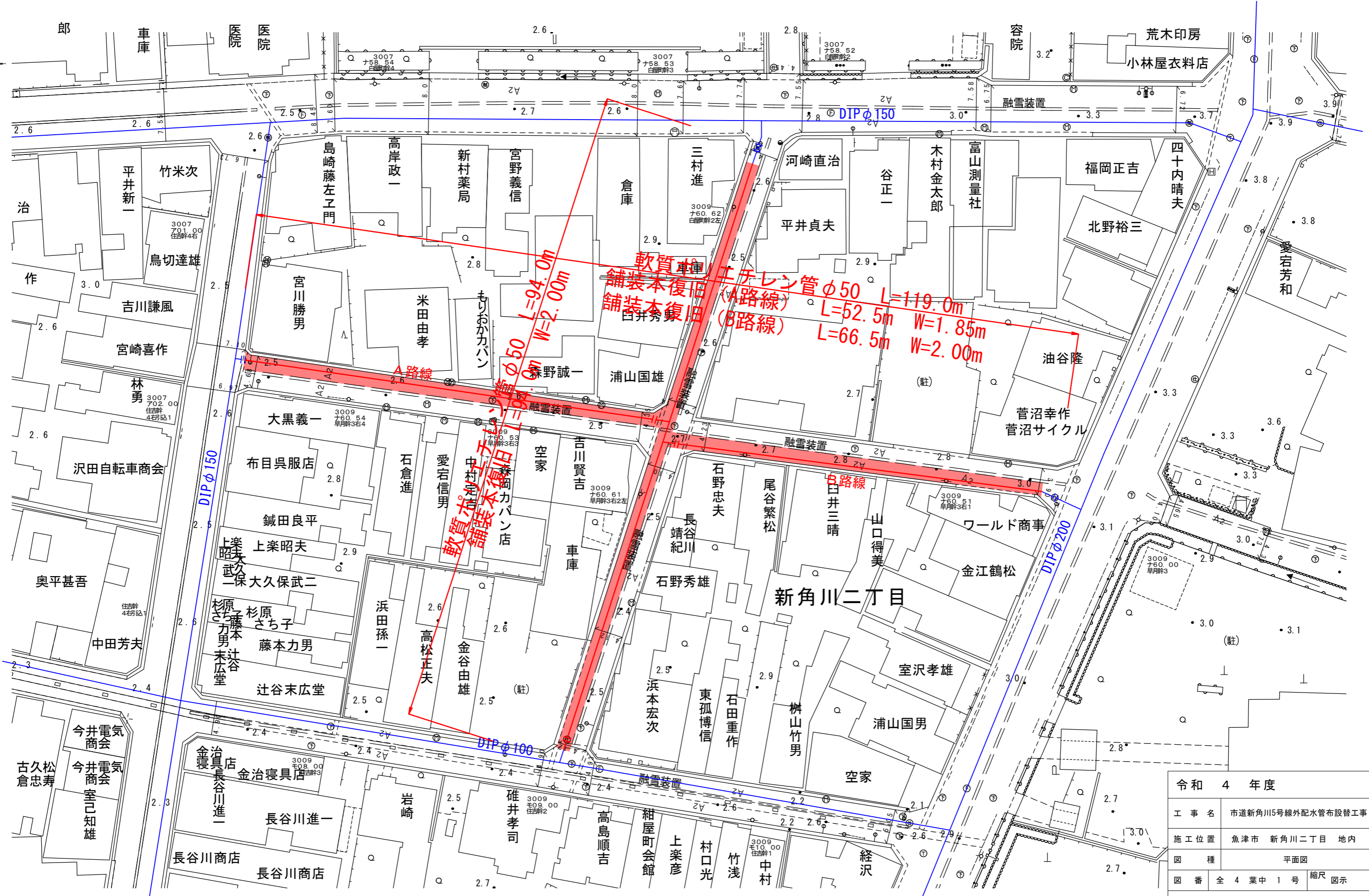


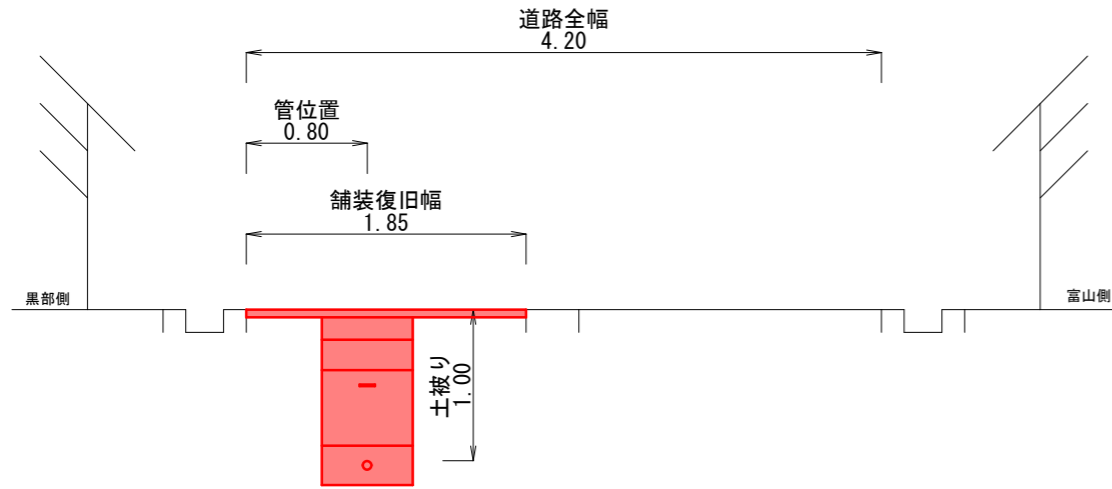
平面図 S=1:500



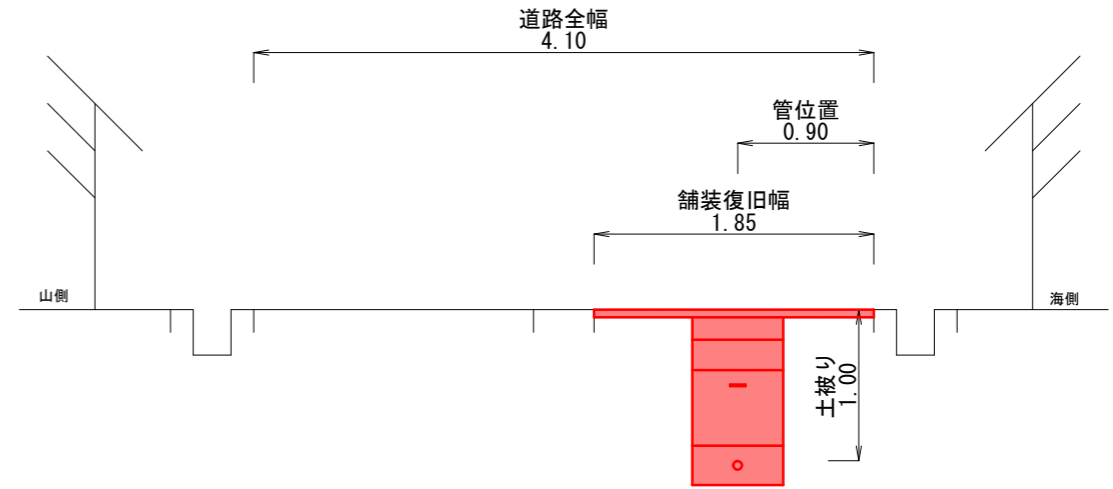
令和 4 年度	
工事名	市道新角川5号線外配水管布設替工事
施工位置	魚津市 新角川二丁目 地内
図種	平面図
図番	全 4 葉中 1 号 縮尺 図示
魚津市上下水道局上下水道課	

横断図 S=1:50

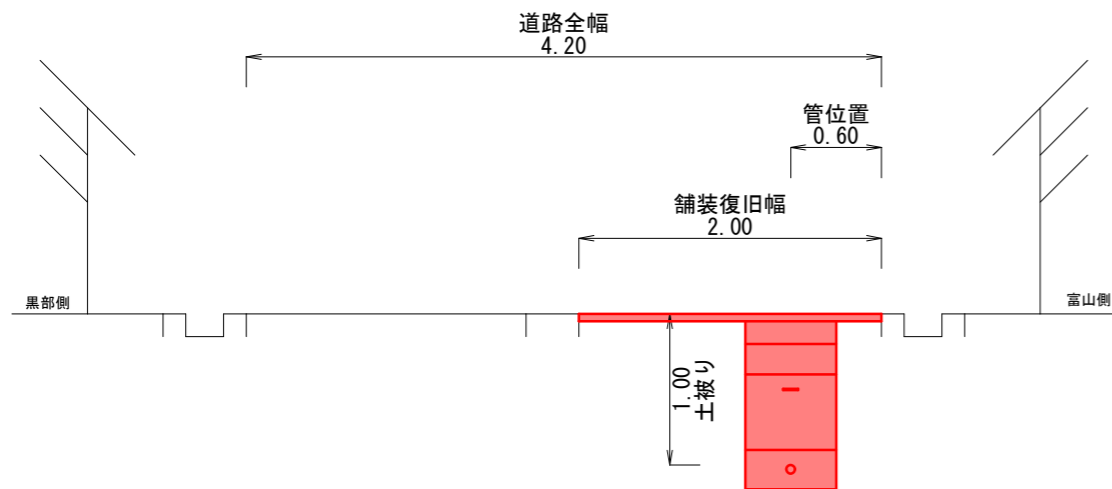
市道新角川5号線
A路線



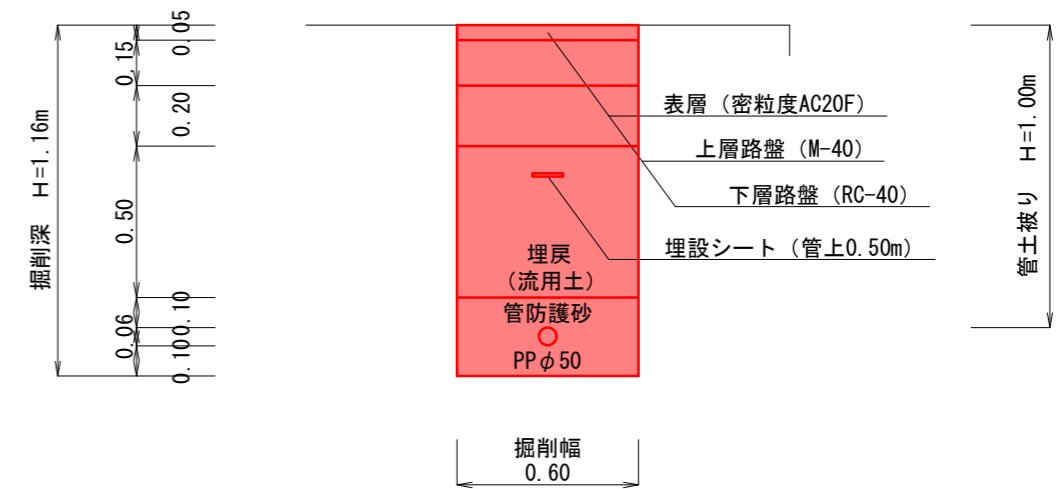
市道新角川7号線



市道新角川5号線
B路線

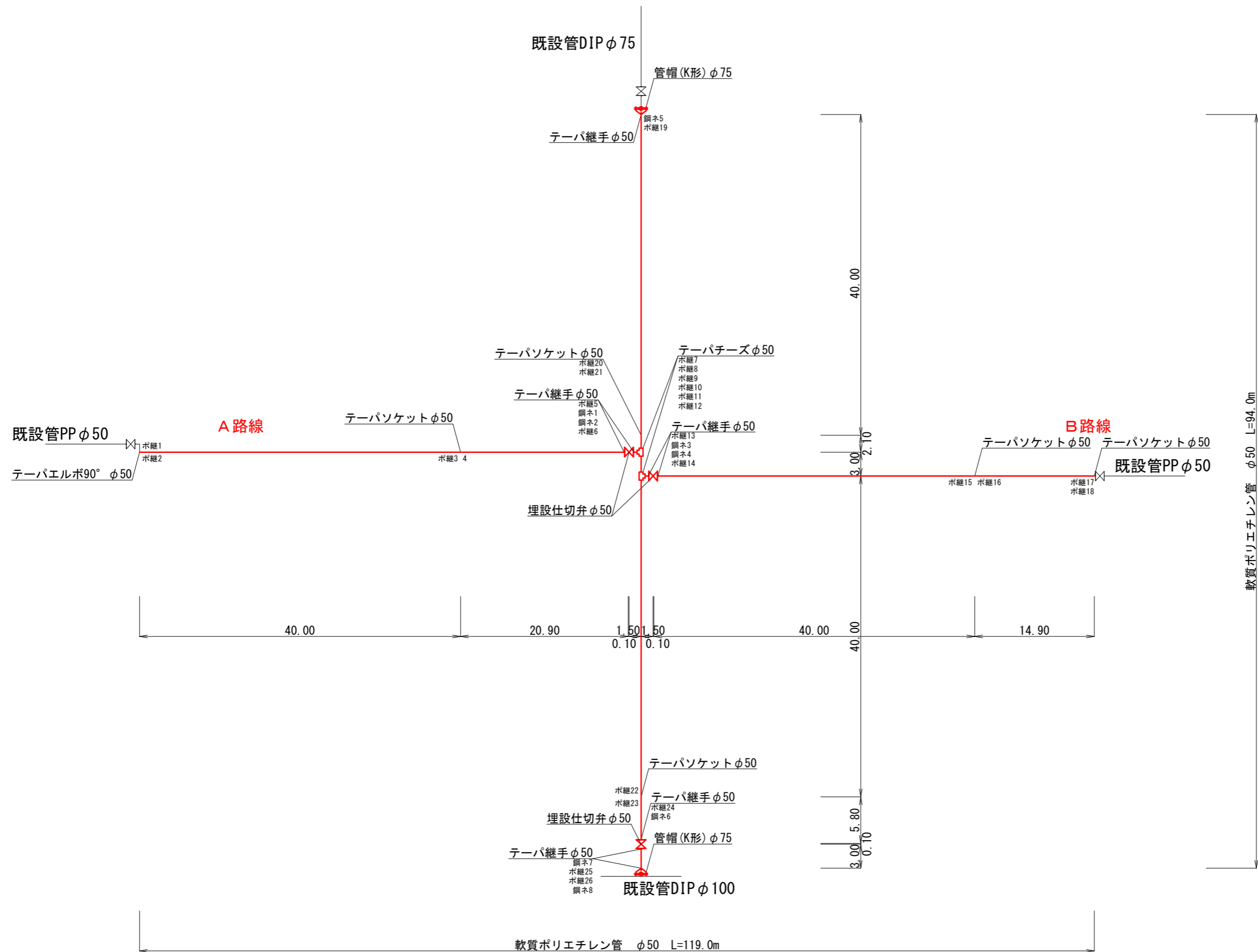


標準断面図 S=1:25



令和 4 年度	
工事名	市道新角川5号線外配水管布設替工事
施工位置	魚津市 新角川二丁目 地内
図種	標準断面図
図番	全 4 葉中 2 号 縮尺 図示
魚津市上下水道局上下水道課	

配管図 S=1:500



軟質ポリエチレン管 φ50 L=94.0m

令和 4 年度	
工事名	市道新角川15号線外配水管布設替工事
施工位置	魚津市 新角川二丁目 地内
図種	配管図
図番	全 4 葉中 3 号 縮尺 図示
魚津市上下水道局上下水道課	

仮設給水平面図 S=1:500



	仮設・給水切替
	給水切替のみ

仮設給水管数量表 (材料)

〈全損分〉	
DIP用サドル分水栓 (φ150-φ50)	1ヶ
密着銅コア (φ50)	1ヶ
分水栓キャップ (φ50)	1ヶ
テーパソケット (φ50)	2ヶ
LAソケット (φ50)	1ヶ
〈撤去分〉	
仮設給水取出し (φ150-φ50)	1箇所
仮設給水取出し (φ50-φ50)	1箇所
仮設給水工 (宅地内取付材料)	18件
仮設用ポリエチレン管 (φ50)	310m
テーパチーズ (φ50)	3ヶ
テーパチーズ (φ50-20)	18ヶ
テーパ継手 (φ50)	5ヶ
スリースバルブ (φ50)	5ヶ

仮設給水管数量表 (労務)

DIP用サドル分水栓取付 (φ150-φ50)	1箇所
コア取付工 (φ50)	1箇所
ポリエチレン管切断工 (φ50)	2口
ポリエチレン管継手工 (φ50)	4口
〈撤去労務込〉	
仮設給水取出し (φ150-φ50)	1箇所
仮設給水取出し (φ50-φ50)	1箇所
仮設給水工 (宅地内取付労務)	18件
仮設用ポリエチレン管布設 (φ50)	310m
ポリエチレン管継手工 (φ50)	50口
鋼管ネジ込工 (φ50)	5口

令和 4 年度	
工事名	市道新角川5号線外配水管布設替工事
施工位置	魚津市 新角川二丁目 地内
図種	仮設給水平面図
図番	全 4 葉中 4 号 縮尺 図示
魚津市上下水道局上下水道課	