

3 財 政

(1) 一般会計決算の推移(歳入)

(単位 千円) 資料 財政課

| 科 目 | 令和3年度 | | 令和2年度 | 平成31年度 | 平成30年度 | 平成29年度 |
|-----------------|------------|--------|------------|------------|------------|------------|
| | 決算額 | 前年比(%) | | | | |
| 市 税 | 6,613,143 | 1.2 | 6,532,188 | 6,613,102 | 6,660,439 | 6,708,755 |
| 地 方 譲 与 税 | 163,644 | 1.6 | 161,023 | 155,166 | 149,664 | 147,512 |
| 利 子 割 交 付 金 | 4,710 | △ 23.9 | 6,192 | 6,563 | 11,574 | 13,304 |
| 配 当 割 交 付 金 | 37,865 | 43.5 | 26,394 | 29,710 | 25,885 | 31,782 |
| 株式等譲渡所得割交付金 | 41,433 | 39.7 | 29,667 | 16,421 | 21,489 | 32,367 |
| 法 人 事 業 税 交 付 金 | 85,041 | - | 41,466 | - | - | - |
| 地 方 消 費 税 交 付 金 | 1,062,171 | 8.0 | 983,341 | 807,402 | 850,620 | 806,381 |
| ゴルフ場利用税交付金 | 10,672 | 2.7 | 10,389 | 11,796 | 9,959 | 10,777 |
| 自動車取得税交付金 | - | - | - | 21,707 | 44,649 | 42,915 |
| 環境性能割交付金 | 13,495 | 10.1 | 12,256 | 6,362 | - | - |
| 地方特例交付金 | 207,427 | 553.5 | 31,740 | 28,235 | 21,355 | 18,074 |
| 地 方 交 付 税 | 3,672,146 | 11.6 | 3,290,894 | 3,120,853 | 3,041,924 | 3,156,422 |
| 交通安全対策特別交付金 | 4,045 | △ 9.8 | 4,482 | 4,622 | 5,258 | 5,503 |
| 分担金及び負担金 | 17,947 | △ 78.7 | 84,296 | 131,083 | 151,854 | 147,041 |
| 使用料及び手数料 | 198,879 | 0.9 | 197,148 | 253,078 | 286,380 | 296,797 |
| 国 庫 支 出 金 | 3,580,917 | △ 48.9 | 7,013,973 | 2,276,726 | 2,308,944 | 2,150,428 |
| 県 支 出 金 | 1,224,458 | 0.9 | 1,213,386 | 1,354,636 | 1,245,481 | 1,156,394 |
| 財 産 収 入 | 84,611 | △ 58.9 | 205,853 | 84,137 | 195,952 | 171,746 |
| 寄 附 金 | 440,482 | 51.5 | 290,654 | 136,805 | 78,798 | 19,691 |
| 繰 入 金 | 61,346 | 34.0 | 45,765 | 138,348 | 430,793 | 613,200 |
| 繰 越 金 | 1,552,670 | 45.2 | 1,069,690 | 946,568 | 695,147 | 357,990 |
| 諸 収 入 | 1,065,480 | 6.5 | 1,000,780 | 882,365 | 792,314 | 857,309 |
| 市 債 | 1,274,532 | 20.3 | 1,059,652 | 1,717,630 | 2,244,862 | 1,752,894 |
| 合 計 | 21,417,114 | △ 8.1 | 23,311,229 | 18,743,315 | 19,273,341 | 18,497,282 |

(2) 一般会計決算の推移(歳出)

(単位 千円) 資料 財政課

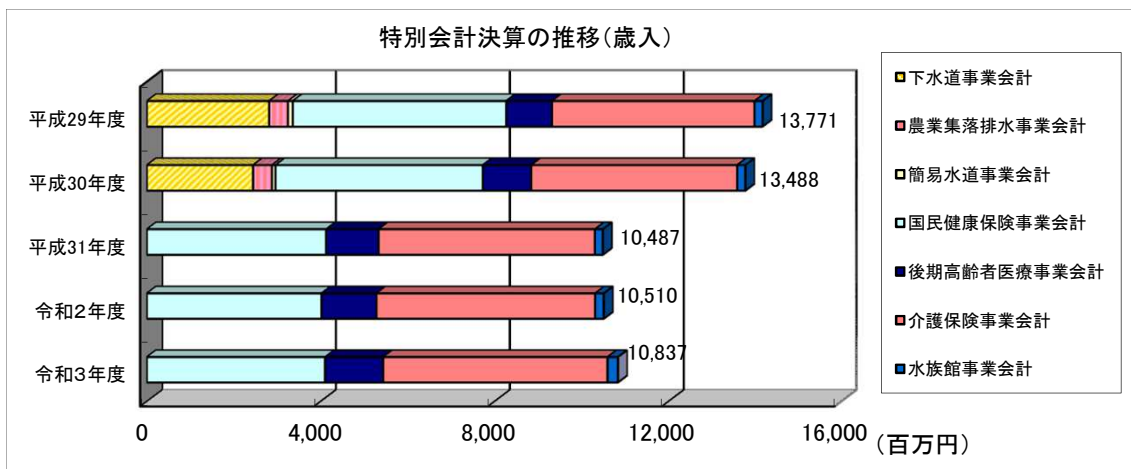
| 科 目 | 令和3年度 | | 令和2年度 | 平成31年度 | 平成30年度 | 平成29年度 |
|-------------|------------|--------|------------|------------|------------|------------|
| | 決算額 | 前年比(%) | | | | |
| 議 会 費 | 186,600 | △ 4.2 | 194,786 | 195,855 | 209,515 | 210,150 |
| 総 務 費 | 3,534,484 | △ 49.6 | 7,006,359 | 3,036,695 | 2,372,000 | 2,296,990 |
| 民 生 費 | 6,542,103 | 12.4 | 5,819,712 | 5,831,652 | 5,497,374 | 5,522,722 |
| 衛 生 費 | 1,047,489 | 21.0 | 865,449 | 757,858 | 753,683 | 705,294 |
| 労 働 費 | 70,774 | △ 9.2 | 77,957 | 89,957 | 100,003 | 100,104 |
| 農 林 水 産 業 費 | 564,025 | 2.0 | 553,151 | 720,704 | 930,375 | 1,011,560 |
| 商 工 費 | 1,228,937 | △ 1.8 | 1,251,836 | 923,339 | 1,042,636 | 1,003,029 |
| 土 木 費 | 1,701,098 | 7.0 | 1,589,235 | 1,674,660 | 1,696,446 | 1,770,069 |
| 消 防 費 | 585,368 | 2.3 | 572,102 | 611,791 | 595,130 | 607,161 |
| 教 育 費 | 1,741,085 | △ 5.7 | 1,846,489 | 1,775,217 | 3,350,903 | 2,523,093 |
| 災 害 復 旧 費 | 22,444 | 8.0 | 20,779 | 43,261 | 40,855 | 32,460 |
| 公 債 費 | 1,559,644 | 5.5 | 1,478,476 | 1,830,067 | 1,526,491 | 1,536,290 |
| 諸 支 出 金 | 419,835 | △ 12.9 | 482,228 | 182,569 | 211,362 | 483,213 |
| 合 計 | 19,203,886 | △ 11.7 | 21,758,559 | 17,673,625 | 18,326,773 | 17,802,135 |

(3) 特別会計決算の推移(歳入)

(単位 千円) 資料 財政課

| 科 目 | 令和3年度 | | 令和2年度 | 平成31年度 | 平成30年度 | 平成29年度 |
|-------------|------------|--------|------------|------------|------------|------------|
| | 決算額 | 前年比(%) | | | | |
| 下水道事業会計 | - | - | - | - | 2,679,633 | 2,446,765 |
| 農業集落排水事業会計 | - | - | - | - | 447,385 | 435,519 |
| 簡易水道事業会計 | - | - | - | - | 70,411 | 80,479 |
| 国民健康保険事業会計 | 4,103,730 | 2.1 | 4,020,080 | 4,127,087 | 4,145,081 | 4,765,937 |
| 後期高齢者医療事業会計 | 1,333,992 | 5.6 | 1,263,101 | 1,206,366 | 1,137,470 | 1,116,234 |
| 介護保険事業会計 | 5,160,095 | 2.6 | 5,030,894 | 4,973,888 | 4,824,215 | 4,737,730 |
| 水族館事業会計 | 239,864 | 22.1 | 196,498 | 180,485 | 183,964 | 188,604 |
| 合 計 | 10,837,681 | 3.1 | 10,510,573 | 10,487,826 | 13,488,159 | 13,771,268 |

注 下水道事業会計、農業集落排水事業会計及び簡易水道事業会計は平成31年4月に企業会計に移行

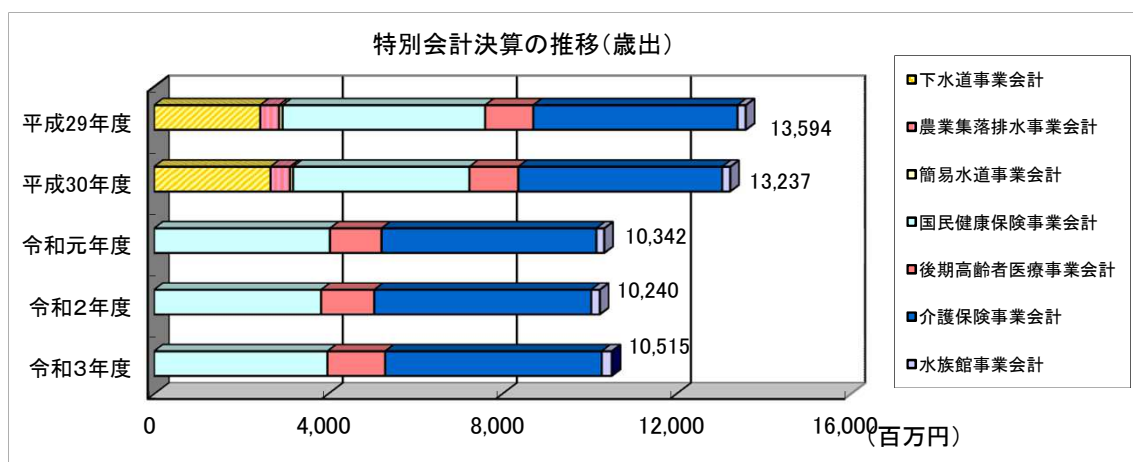


(4) 特別会計決算の推移(歳出)

(単位 千円) 資料 財政課

| 区 分 | 令和3年度 | | 令和2年度 | 令和元年度 | 平成30年度 | 平成29年度 |
|-------------|------------|--------|------------|------------|------------|------------|
| | 決算額 | 前年比(%) | | | | |
| 下水道事業会計 | - | - | - | - | 2,678,139 | 2,439,953 |
| 農業集落排水事業会計 | - | - | - | - | 446,799 | 435,014 |
| 簡易水道事業会計 | - | - | - | - | 70,342 | 80,448 |
| 国民健康保険事業会計 | 3,985,478 | 3.8 | 3,839,900 | 4,041,927 | 4,051,570 | 4,650,975 |
| 後期高齢者医療事業会計 | 1,324,950 | 8.5 | 1,220,786 | 1,185,670 | 1,122,378 | 1,104,961 |
| 介護保険事業会計 | 4,975,440 | △ 0.2 | 4,983,086 | 4,934,937 | 4,684,885 | 4,694,855 |
| 水族館事業会計 | 230,061 | 17.2 | 196,297 | 180,284 | 183,764 | 188,404 |
| 合 計 | 10,515,929 | 2.7 | 10,240,069 | 10,342,818 | 13,237,877 | 13,594,610 |

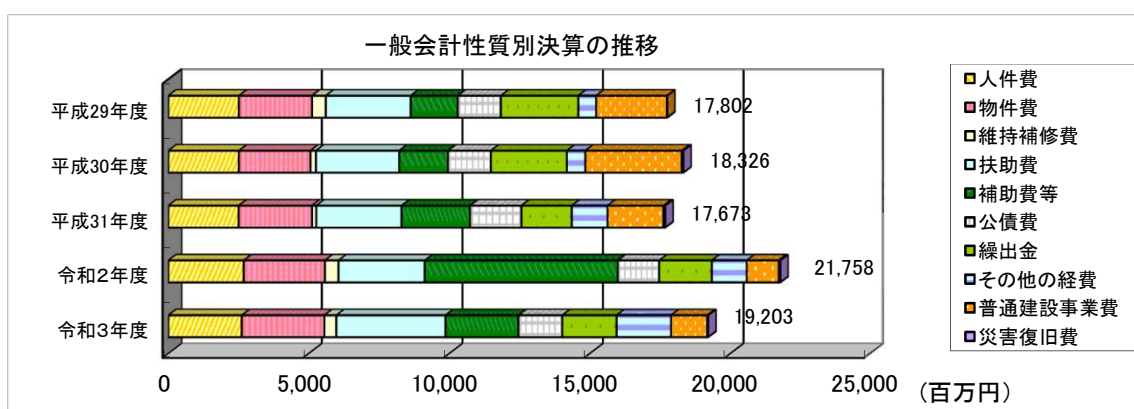
注 下水道事業会計、農業集落排水事業会計及び簡易水道事業会計は平成31年4月に企業会計に移行



(5) 一般会計性質別決算の推移

(単位 千円) 資料 財政課

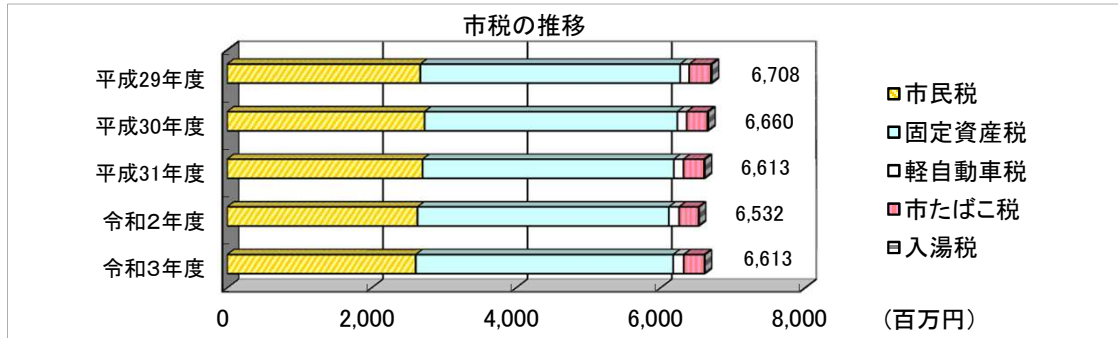
| 区 分 | 令和3年度 | | 令和2年度 | 平成31年度 | 平成30年度 | 平成29年度 |
|-------------|------------|--------|------------|------------|------------|------------|
| | 決算額 | 前年比(%) | | | | |
| 1 経常的経費 | 17,886,317 | △ 13.1 | 20,580,482 | 15,629,156 | 14,837,502 | 15,223,684 |
| (1) 人件費 | 2,615,248 | △ 2.5 | 2,683,336 | 2,503,859 | 2,516,131 | 2,515,534 |
| (2) 物件費 | 2,939,080 | 1.7 | 2,889,879 | 2,610,287 | 2,545,869 | 2,601,195 |
| (3) 維持補修費 | 425,962 | △ 12.0 | 483,951 | 153,090 | 193,186 | 487,759 |
| (4) 扶助費 | 3,885,164 | 26.6 | 3,069,073 | 3,034,361 | 2,962,460 | 3,022,140 |
| (5) 補助費等 | 2,593,086 | △ 62.2 | 6,862,536 | 2,434,715 | 1,735,750 | 1,673,055 |
| (6) 公債費 | 1,559,644 | 5.5 | 1,478,476 | 1,830,067 | 1,526,491 | 1,536,290 |
| (7) 繰出金 | 1,933,831 | 3.3 | 1,872,392 | 1,792,790 | 2,702,490 | 2,753,702 |
| (8) その他の経費 | 1,934,302 | 55.9 | 1,240,839 | 1,269,987 | 655,125 | 634,009 |
| 2 投資的経費 | 1,317,569 | 11.8 | 1,178,077 | 2,044,469 | 3,489,271 | 2,578,451 |
| (1) 普通建設事業費 | 1,287,236 | 12.2 | 1,146,869 | 1,989,556 | 3,429,538 | 2,522,279 |
| (2) 災害復旧費 | 30,333 | △ 2.8 | 31,208 | 54,913 | 59,733 | 56,172 |
| 合 計 | 19,203,886 | △ 11.7 | 21,758,559 | 17,673,625 | 18,326,773 | 17,802,135 |



(6) 市税の推移

(単位 千円) 資料 財政課

| 区 分 | 令和3年度 | | 令和2年度 | 平成31年度 | 平成30年度 | 平成29年度 |
|-----------|-----------|--------|-----------|-----------|-----------|-----------|
| | 決算額 | 前年比(%) | | | | |
| 市 民 税 | 2,609,651 | △ 0.9 | 2,634,245 | 2,705,405 | 2,731,712 | 2,673,466 |
| 固 定 資 産 税 | 3,565,026 | 2.4 | 3,480,021 | 3,477,406 | 3,501,584 | 3,598,030 |
| 軽 自 動 車 税 | 145,838 | 3.4 | 141,080 | 133,831 | 129,763 | 125,410 |
| 市 た ば こ 税 | 286,948 | 5.3 | 272,500 | 285,572 | 285,486 | 300,070 |
| 入 湯 税 | 5,680 | 30.8 | 4,342 | 10,888 | 11,894 | 11,779 |
| 合 計 | 6,613,143 | 1.2 | 6,532,188 | 6,613,102 | 6,660,439 | 6,708,755 |



(7) 水道事業会計決算の推移(収入)

(単位 千円) 資料 上下水道課

| 区 分 | 令和3年度 | | 令和2年度 | 平成31年度 | 平成30年度 | 平成29年度 |
|-------------|---------|--------|-----------|---------|---------|---------|
| | 実額 | 前年比(%) | | | | |
| 収益的収入(消費税込) | 696,111 | △ 2.5 | 713,934 | 637,456 | 604,882 | 612,434 |
| 資本的収入(消費税込) | 245,537 | △ 18.0 | 299,523 | 239,593 | 267,295 | 219,834 |
| 総 額 (消費税込) | 941,648 | △ 7.1 | 1,013,457 | 877,049 | 872,177 | 832,268 |

注 簡易水道事業会計が平成31年4月に企業会計に移行したため、平成31年度以降本収入に含めて計上

(8) 水道事業会計決算の推移(支出)

(単位 千円) 資料 上下水道課

| 区 分 | 令和3年度 | | 令和2年度 | 平成31年度 | 平成30年度 | 平成29年度 |
|-------------|-----------|--------|-----------|-----------|-----------|-----------|
| | 実額 | 前年比(%) | | | | |
| 収益的支出(消費税込) | 608,617 | 3.9 | 585,562 | 593,987 | 523,847 | 517,438 |
| 資本的支出(消費税込) | 599,411 | △ 8.5 | 655,180 | 563,834 | 574,692 | 548,215 |
| 総 額 (消費税込) | 1,208,028 | △ 2.6 | 1,240,742 | 1,157,821 | 1,098,539 | 1,065,653 |

注 簡易水道事業会計が平成31年4月に企業会計に移行したため、平成31年度以降本支出に含めて計上

(9) 下水道事業会計決算の推移(収入)

(単位 千円) 資料 上下水道課

| 区 分 | 令和3年度 | | 令和2年度 | 平成31年度 | 平成30年度 | 平成29年度 |
|-------------|-----------|--------|-----------|-----------|--------|--------|
| | 実額 | 前年比(%) | | | | |
| 収益的収入(消費税込) | 1,730,644 | △ 9.8 | 1,918,776 | 1,932,723 | - | - |
| 資本的収入(消費税込) | 961,839 | 7.9 | 891,471 | 2,631,578 | - | - |
| 総 額 (消費税込) | 2,692,483 | △ 4.2 | 2,810,247 | 4,564,301 | - | - |

注 下水道事業会計及び農業集落排水事業会計が平成31年4月に企業会計に移行

(10) 下水道事業会計決算の推移(支出)

(単位 千円) 資料 上下水道課

| 区 分 | 令和3年度 | | 令和2年度 | 平成31年度 | 平成30年度 | 平成29年度 |
|-------------|-----------|--------|-----------|-----------|--------|--------|
| | 実額 | 前年比(%) | | | | |
| 収益的支出(消費税込) | 1,710,313 | △ 9.7 | 1,894,545 | 1,905,621 | - | - |
| 資本的支出(消費税込) | 1,577,440 | △ 2.2 | 1,613,301 | 3,305,705 | - | - |
| 総 額 (消費税込) | 3,287,753 | △ 6.3 | 3,507,846 | 5,211,326 | - | - |

注 下水道事業会計及び農業集落排水事業会計が平成31年4月に企業会計に移行