

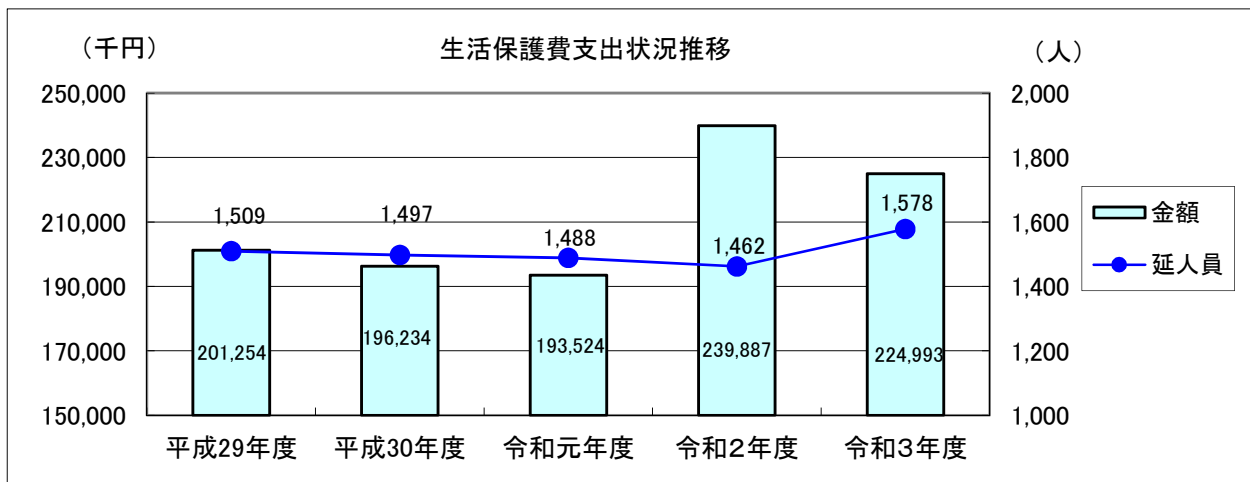
# 10 社会労働

## (1) 生活保護費の支出状況

(単位 千円、人) 資料 社会福祉課

年 度		生活扶助	住宅扶助	教育扶助	医療扶助	介護扶助	生業扶助	葬祭扶助	就労自立給付金	施設委託	
平成29年度	金額	201,254	52,063	14,376	336	105,410	4,671	157	508	107	23,626
	延人員	1,509	1,175	865	19	1,195	333	5	4	4	146
平成30年度	金額	196,234	50,675	14,167	413	100,482	2,891	143	373	8	27,082
	延人員	1,497	1,218	922	36	1,233	305	15	3	1	165
令和元年度	金額	193,524	49,250	13,920	208	98,764	2,345	559	105	43	28,330
	延人員	1,488	1,247	901	24	1,197	308	50	1	2	172
令和2年度	金額	239,887	49,544	14,848	175	143,577	2,542	244	837	30	28,090
	延人員	1,462	1,196	907	24	1,201	371	25	6	1	169
令和3年度	金額	224,993	53,217	17,672	292	122,468	3,517	115	599	131	26,982
	延人員	1,578	1,111	854	12	1,209	436	13	5	6	164

注 延人員の総数は、月毎の生活保護人員の年間合計



## (2) 生活保護の状況

(単位 世帯、人) 資料 社会福祉課

年 度	総 数		生活扶助		住宅扶助		教育扶助		医 療 扶 助				介護扶助		出産扶助		生業扶助		葬祭扶助		施設委託
	世帯数	人員	世帯数	人員	世帯数	人員	世帯数	人員	単 給		併 給		世帯数	人員	世帯数	人員	世帯数	人員	世帯数	人員	人員
									世帯数	人員	世帯数	人員									
平成29年度	1,364	1,509	1,063	1,175	771	865	17	19	162	162	945	1,033	333	333	-	-	5	5	4	4	146
平成30年度	1,338	1,497	1,135	1,218	818	922	16	36	181	181	978	1,052	305	305	-	-	15	15	3	3	165
令和元年度	1,313	1,488	1,137	1,247	798	901	12	24	157	157	969	1,040	308	308	-	-	50	50	1	1	172
令和2年度	1,306	1,462	1,087	1,196	791	907	12	24	143	143	988	1,058	371	371	-	-	25	25	6	6	169
令和3年度	1,419	1,578	1,111	1,258	854	984	12	24	172	172	1,037	1,122	436	436	-	-	15	24	3	3	164

注 数値は年間延数。ただし、総数は、月毎の生活保護世帯数と人員の年間合計

### (3) 社会福祉施設

令和4年4月1日現在  
資料 社会福祉課・こども課

区 分	施設数	経営主体		定員(人)
		市立	私立	
軽費老人ホーム(A型)	1	-	1	50
軽費老人ホーム ケアハウス	1	-	1	50
保 育 所	6	6	-	465
保育所型認定こども園	2	-	2	225
幼保連携型認定こども園	6	-	6	710
児 童 セ ン タ ー	4	4	-	-
障 害 者 支 援 施 設	1	-	1	20
福祉型児童発達支援センター	1	1	0	20
障害者基準該当生活介護事業所	1	-	1	18
共生型生活介護事業所	2	-	2	33
生活介護事業所	4	-	4	64
障害者グループホーム	8	-	8	87
障害者就労支援事業所	5	-	5	98
地域活動支援センター	1	-	1	-

### (4) 保育園・認定こども園の現況

令和4年4月1日現在  
資料 こども課

園 名	職 員 数 (人)			園児数(人)	学 級 数
	施設長	保育士	調理員等		
道 下 保 育 園	1	14	2	62	5
青 島 保 育 園	1	17	2	88	6
経 田 保 育 園	1	9	3	50	5
片 貝 保 育 園	1	4	2	11	2
松 倉 保 育 園	1	4	2	10	2
野 方 保 育 園	1	4	2	8	1
(※)川 原 保 育 園	1	15	7	43 (3)	5
(※)魚 津 第 二 こ ど も 園	1	34	8	160 (4)	9
(※)吉 島 保 育 園	1	28	8	147 (2)	10
(※)か づ み 認 定 こ ど も 園	1	18	14	128 (5)	7
(※)ほ ん ご う こ ど も 園	1	22	8	107 (8)	6
(※)天 神 保 育 園	1	10	7	45 (10)	6
(※)魚 津 こ ど も 園	1	17	4	67 (1)	6
(※)魚 津 に じ い ろ こ ど も 園	1	24	5	116 (3)	6
総 数	14	220	74	1,042 (36)	76

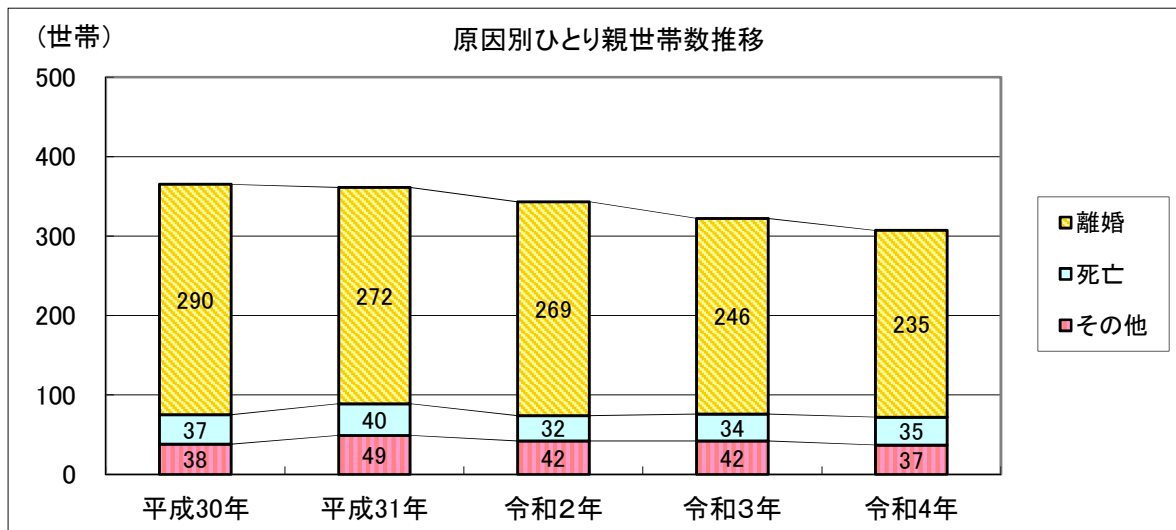
注 認定こども園(※)については、1号認定の園児数を外数とし( )内に記載した。

**(5) 原因別ひとり親世帯数及び世帯人員**

各年4月1日現在  
(単位 世帯、人) 資料 こども課

区分 年	総 数		死 亡		離 婚		そ の 他	
	世帯数	人 員	世帯数	人 員	世帯数	人 員	世帯数	人 員
平成30年	365(43)	877(105)	37(7)	83(18)	290(36)	714(87)	38(0)	80(0)
平成31年	367(38)	859(95)	40(6)	93(16)	272(32)	656(79)	49(0)	95(0)
令和2年	349(44)	808(96)	32(5)	75(12)	269(34)	642(84)	42(0)	79(0)
令和3年	325(37)	747(90)	34(5)	77(12)	246(32)	582(78)	42(0)	80(0)
令和4年	310(36)	710(89)	35(5)	78(11)	235(30)	552(74)	37(1)	72(4)

注 父子世帯数を含む。( )内は父子世帯数。



**(6) 民生児童委員数及び老人クラブ数**

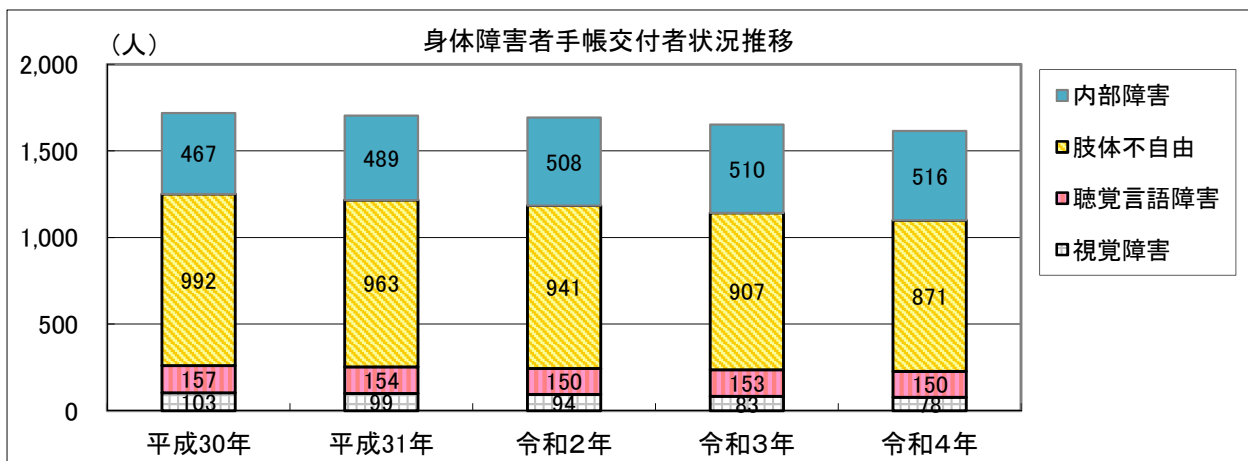
各年4月1日現在  
資料 社会福祉課

年	民生児童委員(人)	老 人 ク ラ ブ	
		ク ラ ブ 数	会 員 数 (人)
平 成 30 年	121	73	4,591
平 成 31 年	121	68	4,267
令 和 2 年	121	66	4,069
令 和 3 年	121	65	3,855
令 和 4 年	121	63	3,596

### (7) 身体障害者手帳交付状況

各年4月1日現在  
(単位 人) 資料 社会福祉課

年	総数	視覚障害	聴覚言語障害	肢体不自由	内部障害
平成30年	1,719	103	157	992	467
平成31年	1,705	99	154	963	489
令和2年	1,693	94	150	941	508
令和3年	1,653	83	153	907	510
令和4年	1,615	78	150	871	516



### (8) 魚津地域職業訓練センター利用状況

(単位 回、人) 資料 魚津地域職業訓練センター

区分	令和3年度	令和2年度	令和元年度	平成30年度	平成29年度
延回数				70	229
利用人員				1,142	2,890

※魚津市地域職業訓練センターは平成30年度で廃止

### (9) 産業別新規求人数及び充足数

(単位 人) 資料 魚津公共職業安定所(ハローワーク魚津)

産業	求 人 数					充 足 数				
	3年度	2年度	元年度	30年度	29年度	3年度	2年度	元年度	30年度	29年度
総 数	9,648	8,334	11,516	12,533	12,305	1,465	1,459	1,765	1,821	1,968
農, 林, 漁 業	250	168	123	179	172	50	49	31	30	47
鉱業,採石業,砂利採取業	18	16	36	50	47	1	1	8	6	8
建 設 業	1,232	1,082	1,149	1,144	1,011	98	118	91	75	93
製 造 業	2,612	1,910	3,228	4,008	3,163	468	384	543	659	662
電気・ガス・熱供給・水道業	0	0	0	0	0	0	0	0	0	0
情 報 通 信 業	27	29	33	32	32	3	6	2	7	1
運 輸 業, 郵 便 業	337	335	620	697	810	76	64	103	83	115
卸 売 業, 小 売 業	994	928	1,136	1,228	1,463	102	123	139	148	177
金 融 業, 保 険 業	34	28	36	29	25	1	4	6	3	6
不動産業,物品賃貸業	38	27	32	31	40	2	7	6	6	17
学術研究,専門・技術サービス業	75	59	78	84	78	9	14	14	24	12
宿泊業,飲食サービス業	606	540	1,131	989	1,117	60	66	118	83	97
生活関連サービス業,娯楽業	329	364	581	624	770	30	43	55	66	64
教育,学習支援事業	32	31	35	51	49	17	20	19	20	26
医 療, 福 祉	1,908	1,781	2,198	2,145	2,128	340	337	368	352	371
複合サービス事業	89	68	104	99	74	24	28	26	25	15
サ ー ビ ス 業	880	756	790	968	1,080	103	99	125	110	124
公 務・そ の 他	187	212	206	175	246	81	96	111	124	133

注1 充足数とは、求人数のうち安定所の紹介あつせんにより求職者と結びついた件数

