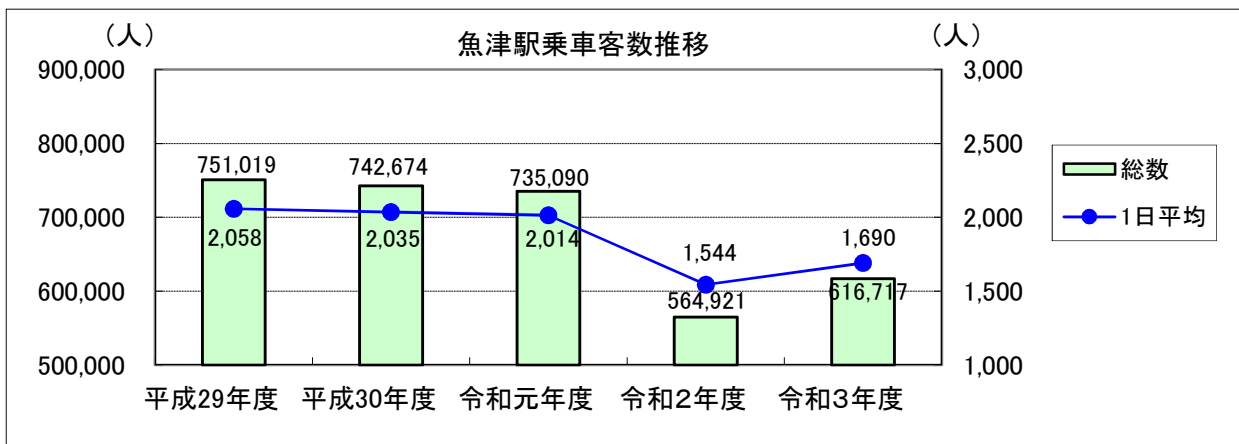


# 13 運輸通信

## (1) 魚津駅の運送状況

資料 あいの風とやま鉄道㈱  
日本貨物鉄道㈱金沢支店

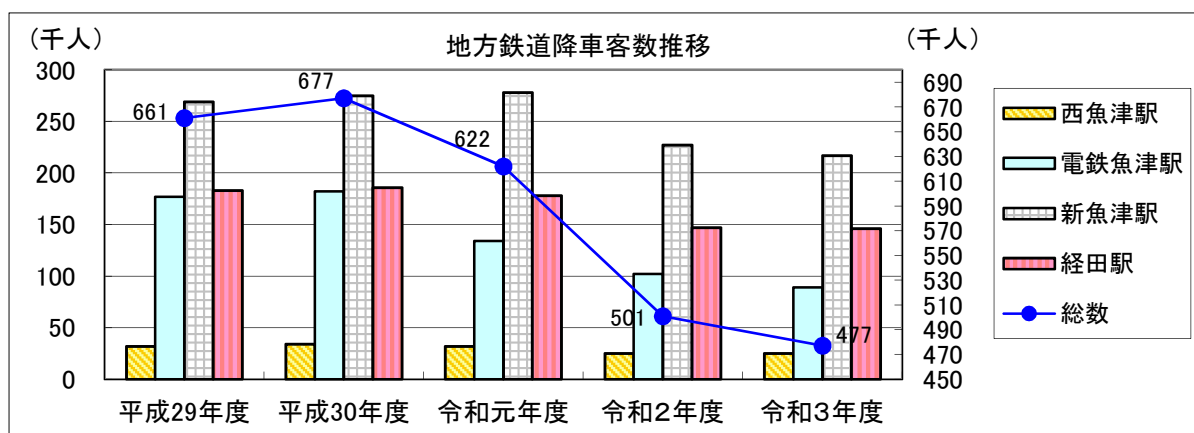
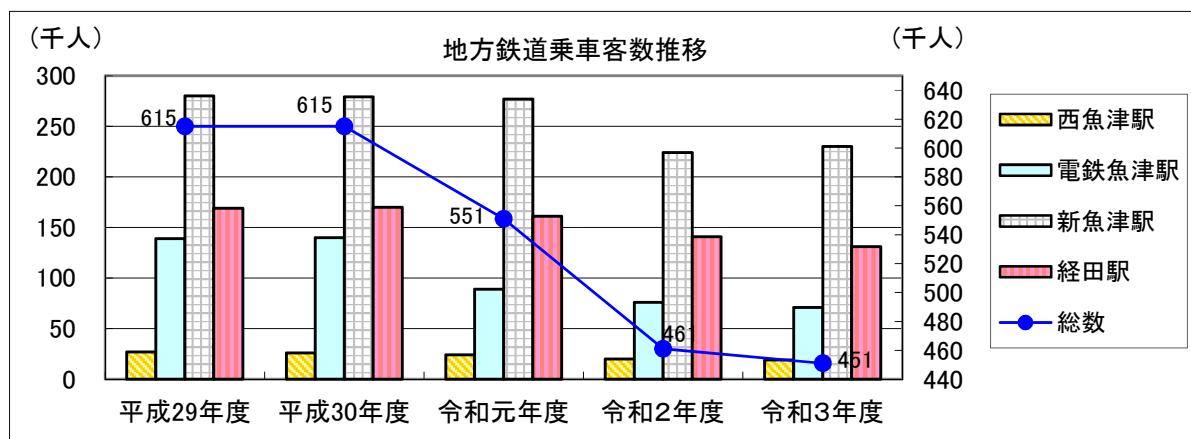
年度	区分	乗 車 客 ( 人 )	
		総 数	1 日 平 均
平成 29 年度		751,019	2,058
平成 30 年度		742,674	2,035
令和 元 年度		735,090	2,014
令和 2 年度		564,921	1,544
令和 3 年度		616,717	1,690



## (2) 地方鉄道乗客輸送状況

(単位 千人) 資料 富山地方鉄道㈱

年度	総数		西魚津駅		電鉄魚津駅		新魚津駅		経田駅	
	乗車	降車	乗車	降車	乗車	降車	乗車	降車	乗車	降車
平成29年度	615	661	27	32	139	177	280	269	169	183
平成30年度	615	677	26	34	140	182	279	275	170	186
令和元年度	551	622	24	32	89	134	277	278	161	178
令和2年度	461	501	20	25	76	102	224	227	141	147
令和3年度	451	477	19	25	71	89	230	217	131	146



## (3) バス運行状況

(単位 台、線、Km、人) 資料 富山地方鉄道㈱

年度	区分	保有台数	路線数	走行延キロメートル数	輸送延人員	1日平均乗車人員
平成29年度		11	20	332,442	96,001	263
平成30年度		10	21	352,729	110,847	303
令和元年度		10	21	347,223	104,867	286
令和2年度		11	21	339,353	66,568	182
令和3年度		10	21	347,493	75,424	207

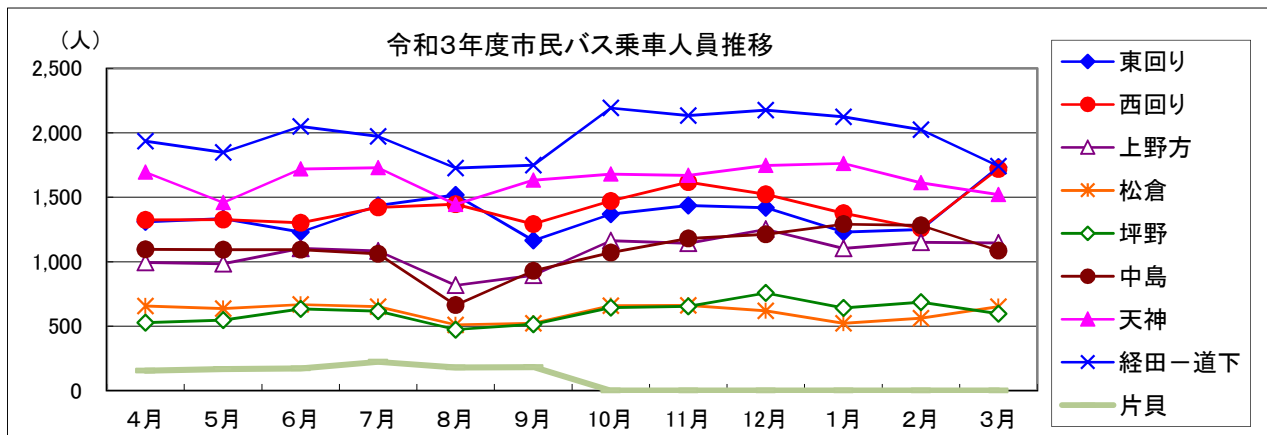
注 黒部営業所管内(魚津以東)

(4) 市民バス乗車人員

(単位 人) 資料 都市計画課

ルート		東回り	西回り	上野方	松倉	坪野	中島	天神	経田-道下	片貝	乗車人員 合計	
年度・月												
令和元年度		18,135	19,203	12,569	10,525	9,999	13,801	23,285	23,953	2,228	133,698	
令和2年度		14,511	14,648	11,165	7,809	7,074	12,253	19,380	24,549	1,649	113,038	
令和3年度		16,428	17,075	12,830	7,317	7,291	13,063	19,665	23,671	1,081	118,421	
令和3年	4月	1,310	1,323	994	655	526	1,096	1,693	1,936	155	9,688	
	5月	1,335	1,326	984	636	547	1,093	1,458	1,848	168	9,395	
	6月	1,230	1,302	1,102	668	634	1,094	1,719	2,048	172	9,969	
	7月	1,437	1,420	1,083	651	616	1,061	1,729	1,973	223	10,193	
	8月	1,518	1,445	817	510	473	663	1,444	1,726	180	8,776	
	9月	1,164	1,292	895	521	515	930	1,632	1,748	183	8,880	
	10月	1,368	1,470	1,162	658	644	1,072	1,680	2,192	0	10,246	
	11月	1,435	1,618	1,144	662	654	1,181	1,669	2,134	0	10,497	
	12月	1,418	1,523	1,251	620	757	1,213	1,747	2,177	0	10,706	
	令和4年	1月	1,229	1,377	1,103	522	642	1,291	1,762	2,124	0	10,050
		2月	1,249	1,259	1,150	563	687	1,283	1,611	2,024	0	9,826
		3月	1,735	1,720	1,145	651	596	1,086	1,521	1,741	0	10,195

※平成26年6月に料金改定を行っています。令和3年9月で片貝ルートを廃止しています。

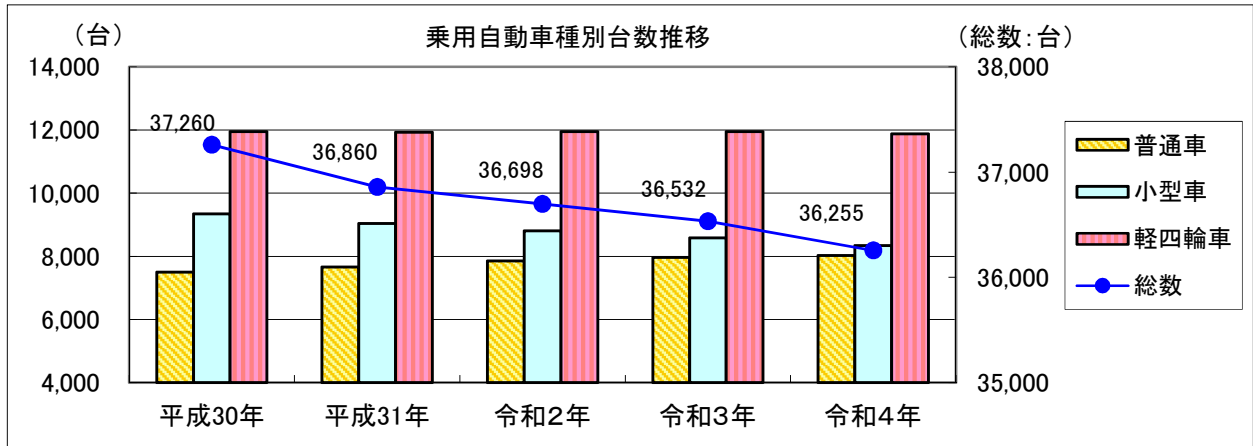


(5) 自動車種別台数

各年3月31日現在

(単位 台) 資料 税務課

年	総数	乗 用 車			貨 物 車				乗合車	特殊車	二輪車
		普通車	小型車	軽四輪車	普通車	小型車	被牽引車	軽四輪車			
平成30年	37,260	7,500	9,341	11,952	964	1,717	68	3,838	67	740	1,073
平成31年	36,860	7,665	9,039	11,931	956	1,701	69	3,662	71	722	1,044
令和2年	36,698	7,851	8,804	11,947	945	1,663	71	3,612	68	712	1,025
令和3年	36,532	7,967	8,587	11,951	926	1,660	67	3,566	65	702	1,041
令和4年	36,255	8,023	8,336	11,876	911	1,642	69	3,533	63	706	1,096

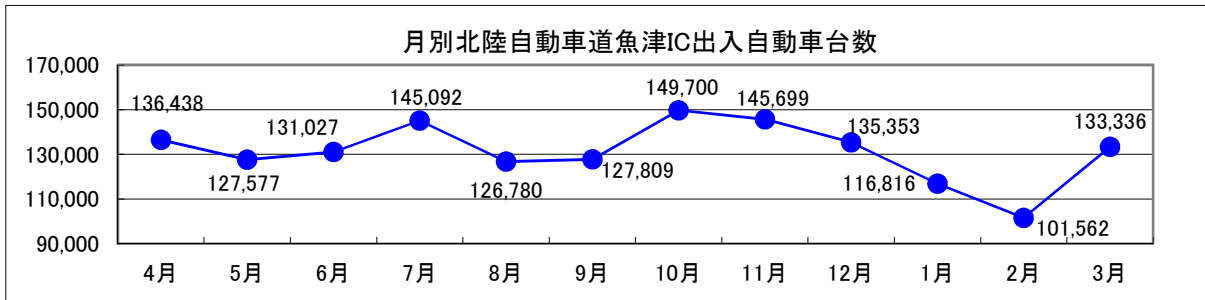


(6) 月別北陸自動車道魚津IC出入自動車台数

(単位 台)

資料 中日本高速道路(株)金沢支社

令和3年	4月	5月	6月	7月	8月	9月	10月	11月	12月	令和4年	1月	2月	3月	計
	136,438	127,577	131,027	145,092	126,780	127,809	149,700	145,699	135,353	116,816	101,562	133,336		1,577,189



(7) 年度別北陸自動車道魚津IC出入自動車台数

(単位 千台)

資料 中日本高速道路(株)金沢支社

年度	平成29年度	平成30年度	令和元年度	令和2年度	令和3年度
出入車台数	1,852	1,882	1,894	1,506	1,577

(8) 魚津港・港湾貨物出入状況

(単位 t) 資料 富山県港湾課

年	合計		水産物		砂利・砂・石材		電気機械	
	移出	移入	移出	移入	移出	移入	移出	移入
平成29年	10,200	2,883	-	2,883	10,200	-	-	-
平成30年	16,200	3,437	-	3,437	16,200	-	-	-
令和元年	12,000	3,005	-	3,005	12,000	-	-	-
令和2年	9,600	2,891	-	2,891	9,600	-	-	-
令和3年	12,600	2,561	-	2,561	12,600	-	-	-

### (9) 郵便施設の状況

各年4月1日現在  
資料 日本郵便株式会社

年	日本郵便株式会社	簡易局	ポスト	私書函	切手類販売所
平成30年	8	2	88	14	66
平成31年	8	2	88	13	51
令和2年	8	2	87	13	49
令和3年	8	2	86	12	47
令和4年	8	2	86	12	49

注 平成25年以降は、日本郵便株式会社における数値を示す。

### (10) 電話加入・設置状況

資料 NTT西日本 富山支店

年 度	加 入 電 話			INS ネットサービス			公 衆 電 話		
	(加入)	事務用	住宅用	(回線)	事務用	住宅用	(個)	BOX	卓 上
平成29年度	6,195	1,460	4,735	840	756	84	59	32	27
平成30年度	5,148	1,272	3,876	695	630	65	58	32	26
令和元年度	5,145	1,271	3,874	695	630	65	53	28	25
令和2年度	4,577	1,164	3,413	591	535	56	48	25	23
令和3年度	4,026	1,200	2,826	638	597	41	45	25	20

注 INSネットサービスはINSネット64、INSネット1500(INSネット64の10倍換算)の合計