

15 治 安

(1) 消防施設等

令和4年3月31日現在
資料 富山県東部消防組合

消防ポンプ自動車	小型動力ポンプ	無線基地局	移動消防無線	消火栓	防火水槽	化学消防車	梯子車	救助工作車	広報車	救急車	指令車	救助船等	小型動力ポンプ積載車	救助資器材搭載型車両	職員	団員
15	17	2	75	784	90	1	1	1	2	2	2	1	6	1	33	440

注1 富山県東部消防組合管内のうち魚津市内における数値を示す。

注2 「職員」とは、魚津市から富山県東部消防組合への派遣職員を示す。

(2) 火災発生状況

資料 富山県東部消防組合

年	出火件数 (件)	焼 損 面 積			損害額 (千円)	死者 (人)	負傷者 (人)	焼 損 棟 数 (棟)				
		建 物 床面積 (㎡)	建 物 表面積 (㎡)	林野 (a)				全焼	半焼	部分焼	ぼや	
平成30年	3	-	-	-	2,935	-	-	-	-	-	-	2
令和元年	8	463	9	-	49,700	-	1	2	1	3	7	
令和2年	7	32	155	-	9,619	-	1	-	-	4	3	
令和3年	13	177	144	2	17,980	1	2	2	-	2	4	
令和4年	11	1,197	-	-	38,522	-	1	3	1	1	4	

注 富山県東部消防組合管内のうち魚津市内における数値を示す。

(3) 月別火災発生件数

(単位 件) 資料 富山県東部消防組合

年 \ 月	1月	2月	3月	4月	5月	6月	7月	8月	9月	10月	11月	12月	計
平成30年	1	1	-	-	-	-	-	-	1	-	-	-	3
令和元年	2	1	1	1	1	0	0	0	1	1	0	0	8
令和2年	0	0	1	0	0	1	1	1	1	0	1	1	7
令和3年	3	1	1	2	1	0	1	2	0	1	0	1	13
令和4年	1	1	0	3	3	0	0	1	0	0	0	2	11

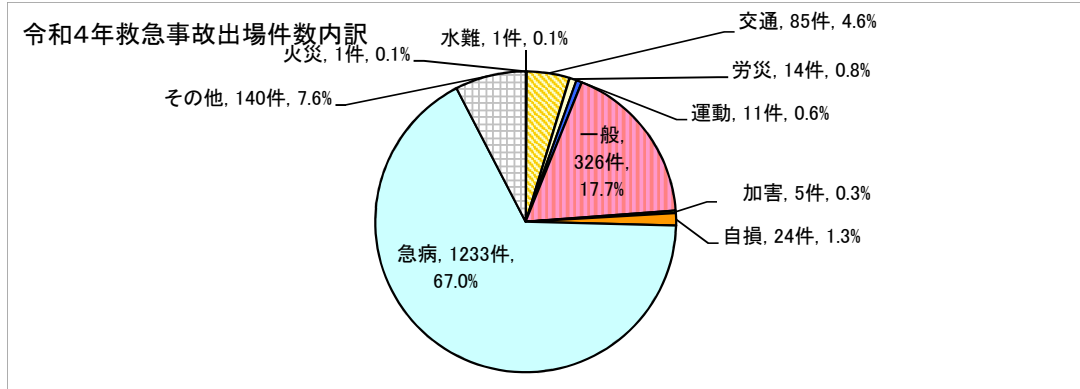
注 富山県東部消防組合管内のうち魚津市内における数値を示す。

(4) 救急事故別出場件数

(単位 件) 資料 富山県東部消防組合

年	火災	水難	交通	労災	運動	一般	加害	自損	急病	その他	計
平成30年	0	3	109	10	15	277	5	6	993	161	1,579
令和元年	2	1	97	15	11	265	3	14	969	137	1,514
令和2年	2	4	84	17	4	258	3	13	921	125	1,431
令和3年	3	3	71	20	7	261	2	14	969	132	1,482
令和4年	1	1	85	14	11	326	5	24	1,233	140	1,840

注 富山県東部消防組合管内のうち魚津市内における数値を示す。



(5) 救助出場状況

(単位 件、人) 資料 富山県東部消防組合

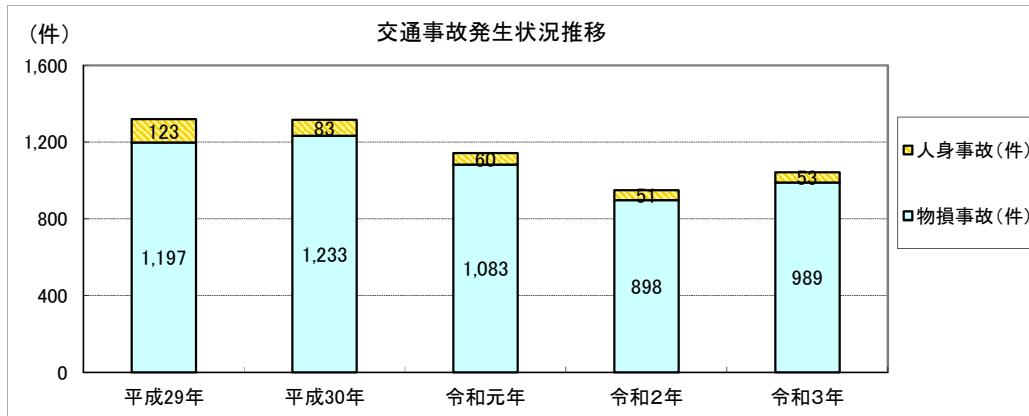
区分	年別	年別				
		令和4年	令和3年	令和2年	令和元年	平成30年
火 災	出場件数	0	0	0	0	3
	救助人員	0	0	0	0	0
交 通	出場件数	10	10	6	12	9
	救助人員	4	7	7	8	7
機械による事故	出場件数	1	0	2	0	2
	救助人員	0	0	1	0	0
水 難	出場件数	1	2	5	1	1
	救助人員	1	0	2	1	1
建物等による事故	出場件数	4	2	3	2	2
	救助人員	3	0	2	1	1
そ の 他	出場件数	6	6	2	9	3
	救助人員	4	3	2	7	1
合 計	出場件数	22	20	18	24	20
	救助人員	12	10	14	17	10

注 富山県東部消防組合管内のうち魚津市内における数値を示す。

(6) 交通事故発生状況

(単位 人) 資料 魚津警察署

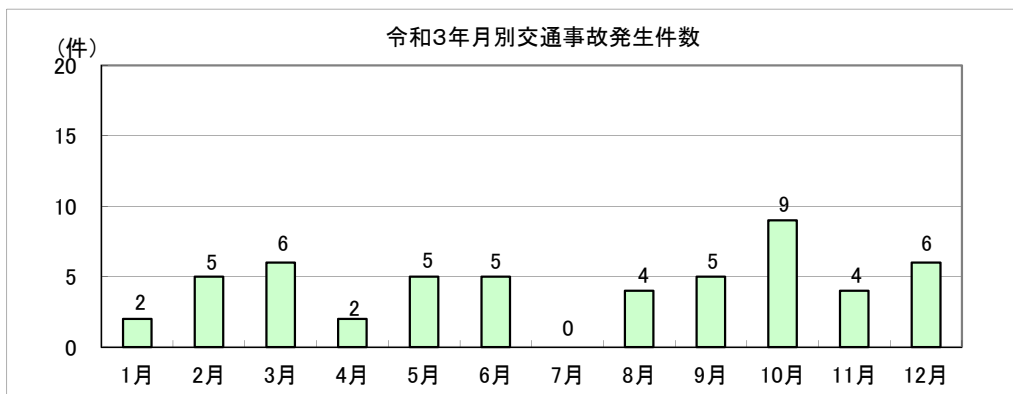
年	人身事故(件)	死 傷 者 数 (人)			物損事故(件)
		総 数	死 者	傷 者	
平成 29 年	123	148	-	148	1,197
平成 30 年	83	96	3	93	1,233
令和 元年	60	70	4	66	1,083
令和 2 年	51	62	3	59	898
令和 3 年	53	58	2	56	989



(7) 月別交通事故発生件数

(単位 件) 資料 魚津警察署

年	総数	1月	2月	3月	4月	5月	6月	7月	8月	9月	10月	11月	12月
平成29年	123	10	12	6	9	15	5	16	5	9	11	8	17
平成30年	83	6	8	3	1	7	1	15	6	2	13	13	8
令和元年	60	3	3	4	3	7	4	1	9	4	10	8	4
令和2年	51	2	2	5	3	2	3	4	3	8	6	8	5
令和3年	53	2	5	6	2	5	5	0	4	5	9	4	6



(8) 路線別交通事故発生件数

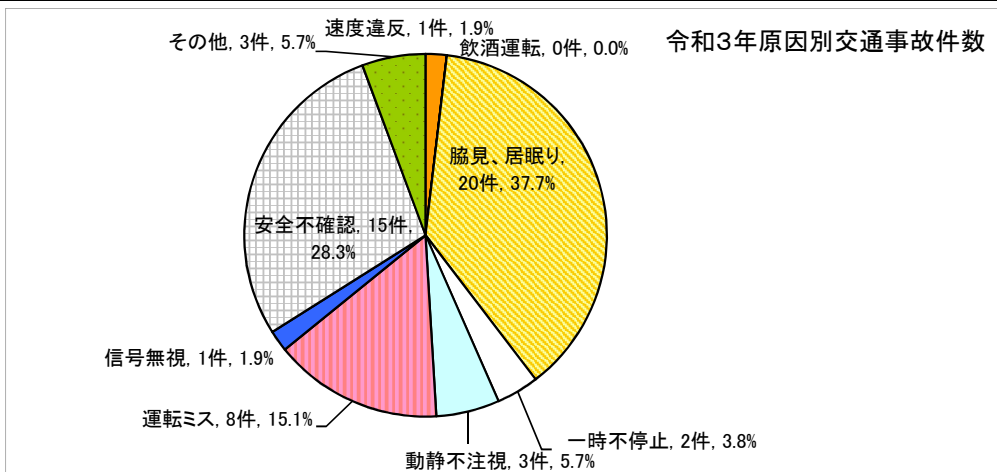
(単位 件) 資料 魚津警察署

年	総数	国道8号	富山滑川魚津線	魚津生地入善線	香掛魚津線	大海寺新本町線	金山谷田方線	魚津彌陀停車場線	阿彌陀線	三ヶ吉島線	石垣魚津線	他県道	(他市を含む)道
平成29年	123	24	23	3	9	0	0	8	0	5	16	35	
平成30年	83	16	10	3	6	3	1	2	0	4	8	30	
令和元年	60	14	7	1	0	3	1	3	1	6	8	16	
令和2年	50	8	6	4	3	0	0	2	0	3	10	14	
令和3年	53	12	5	1	2	2	1	4	0	3	4	19	

(9) 原因別交通事故発生件数

(単位 件) 資料 魚津警察署

原因	年	令和3年	令和2年	令和元年	平成30年	平成29年
速度違反		1	0	2	3	1
飲酒運転		0	0	0	1	0
脇見、居眠り		20	25	19	11	23
一時不停止		2	2	1	6	1
動静不注視		3	4	6	16	20
運転ミス		8	1	3	8	7
信号無視		1	0	2	2	8
安全不確認		15	16	18	22	50
その他		3	3	9	14	13
計		53	51	60	83	123



(10) 主要犯罪種別発生件数及び検挙人員

(単位 件、人) 資料 魚津警察署

年	区分	総数	凶悪犯	粗暴犯	知能犯	風俗犯	窃盗	その他
平成29年	発生件数	190	1	15	19	-	118	37
	検挙人員	67	1	20	7	4	30	5
平成30年	発生件数	187	0	27	15	1	116	28
	検挙人員	104	0	28	6	1	57	12
令和元年	発生件数	161	2	23	10	-	103	23
	検挙人員	84	3	22	6	-	44	9
令和2年	発生件数	117	1	21	11	-	68	16
	検挙人員	62	1	20	7	-	27	7
令和3年	発生件数	131	1	23	7	-	90	10
	検挙人員	62	1	24	4	-	28	5

