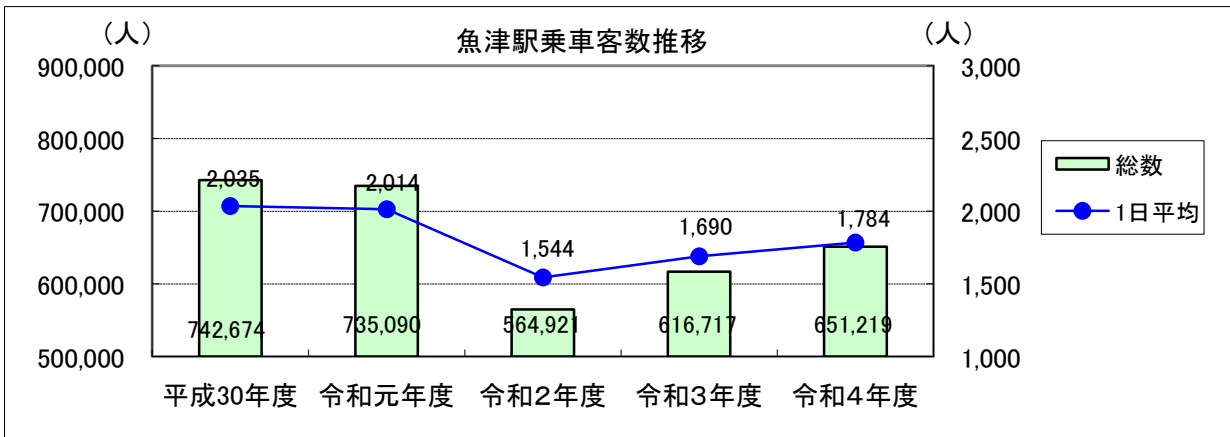


13 運輸通信

(1) 魚津駅の運送状況

資料 あいの風とやま鉄道㈱
日本貨物鉄道㈱金沢支店

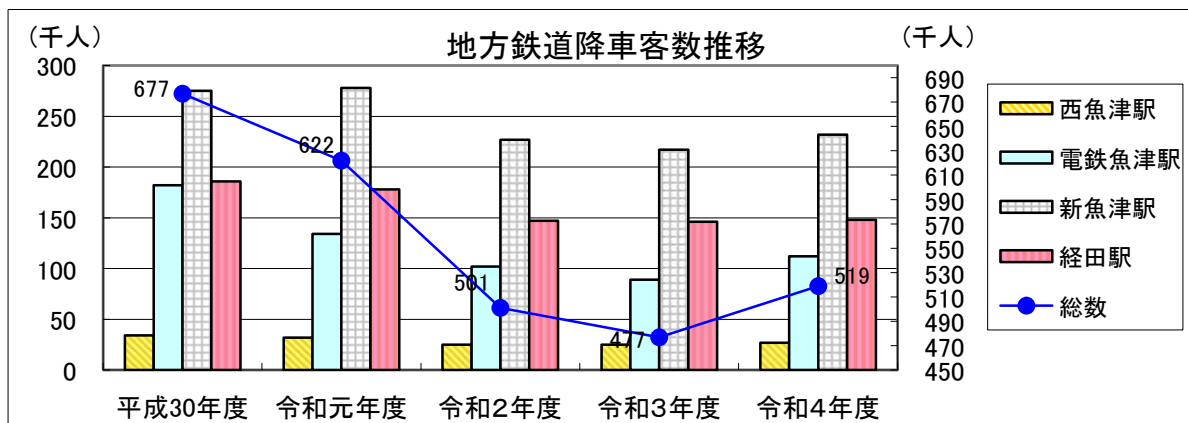
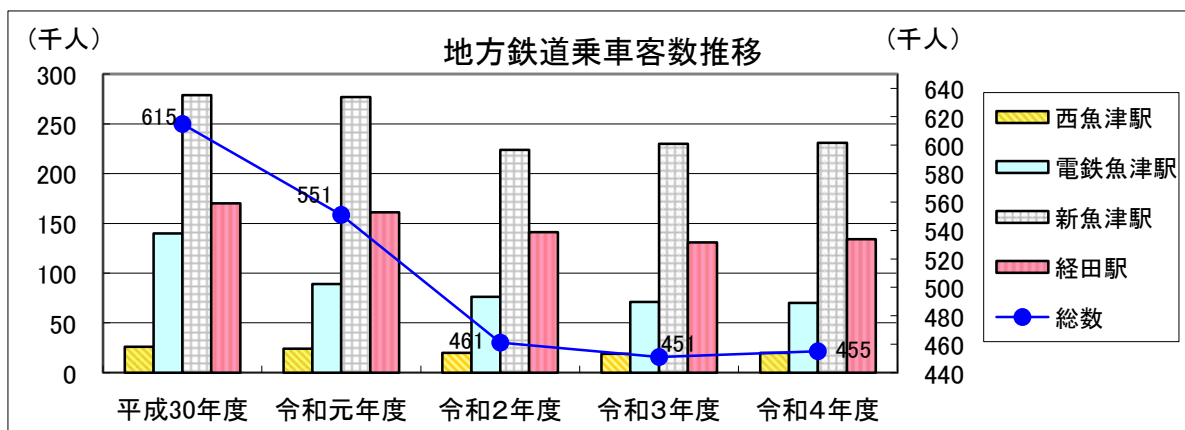
年度	区分	乗車客(人)	
		総数	1日平均
平成30年度		742,674	2,035
令和元年度		735,090	2,014
令和2年度		564,921	1,544
令和3年度		616,717	1,690
令和4年度		651,219	1,784



(2) 地方鉄道乗客輸送状況

(単位 千人) 資料 富山地方鉄道㈱

区分 年度	総 数		西 魚 津 駅		電 鉄 魚 津 駅		新 魚 津 駅		経 田 駅	
	乗 車	降 車	乗 車	降 車	乗 車	降 車	乗 車	降 車	乗 車	降 車
平成30年度	615	677	26	34	140	182	279	275	170	186
令和元年度	551	622	24	32	89	134	277	278	161	178
令和2年度	461	501	20	25	76	102	224	227	141	147
令和3年度	451	477	19	25	71	89	230	217	131	146
令和4年度	455	519	20	27	70	112	231	232	134	148



(3) バス運行状況

(単位 台、線、Km、人) 資料 富山地方鉄道㈱

区分 年度	保有台数	路線数	走行延キロメートル数	輸送延人員	1日平均乗車人員
平成30年度	10	21	352,729	110,847	303
令和元年度	10	21	347,223	104,867	286
令和2年度	11	21	339,353	66,568	182
令和3年度	10	21	347,493	75,424	207
令和4年度	10	23	349,626	79,557	218

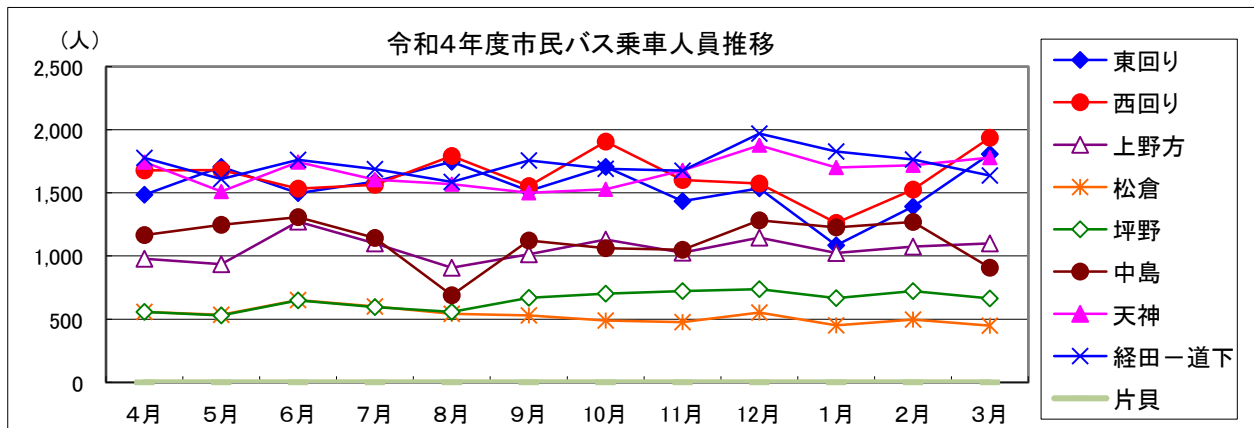
注 黒部営業所管内(魚津以東)

(4) 市民バス乗車人員

(単位 人) 資料 都市計画課

ルート		東回り	西回り	上野方	松倉	坪野	中島	天神	経田-道下	片貝	乗車人員 合計	
年度・月												
令和2年度		14,511	14,648	11,165	7,809	7,074	12,253	19,380	24,549	1,649	113,038	
令和3年度		16,428	17,075	12,830	7,317	7,291	13,063	19,665	23,671	1,081	118,421	
令和4年度		18,502	19,614	12,709	6,329	7,769	13,472	19,958	20,748	0	119,101	
令和4年	4月	1,486	1,677	979	557	558	1,166	1,744	1,776	0	9,943	
	5月	1,707	1,681	936	535	530	1,246	1,511	1,610	0	9,756	
	6月	1,497	1,534	1,272	652	648	1,307	1,744	1,762	0	10,416	
	7月	1,590	1,563	1,100	600	594	1,143	1,605	1,689	0	9,884	
	8月	1,746	1,793	908	543	558	690	1,570	1,588	0	9,396	
	9月	1,516	1,555	1,013	529	668	1,122	1,500	1,758	0	9,661	
	10月	1,705	1,907	1,131	488	702	1,063	1,528	1,690	0	10,214	
	11月	1,435	1,602	1,026	476	723	1,049	1,679	1,675	0	9,665	
	12月	1,535	1,575	1,146	553	738	1,282	1,877	1,971	0	10,677	
	令和5年	1月	1,085	1,263	1,023	451	665	1,227	1,701	1,827	0	9,242
		2月	1,392	1,527	1,074	497	721	1,270	1,719	1,765	0	9,965
		3月	1,808	1,937	1,101	448	664	907	1,780	1,637	0	10,282

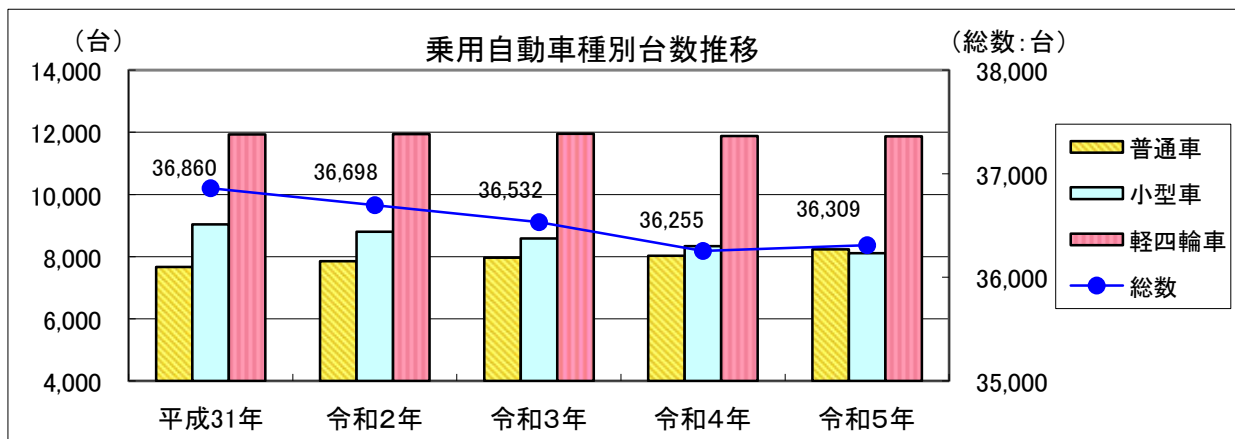
※平成26年6月に料金改定を行っています。令和3年9月で片貝ルートを廃止しています。



(5) 自動車種別台数

各年3月31日現在
(単位 台) 資料 税務課

年	総数	乗 用 車			貨 物 車				乗合車	特殊車	二輪車
		普通車	小型車	軽四輪車	普通車	小型車	被牽引車	軽四輪車			
平成31年	36,860	7,665	9,039	11,931	956	1,701	69	3,662	71	722	1,044
令和2年	36,698	7,851	8,804	11,947	945	1,663	71	3,612	68	712	1,025
令和3年	36,532	7,967	8,587	11,951	926	1,660	67	3,566	65	702	1,041
令和4年	36,255	8,023	8,336	11,876	911	1,642	69	3,533	63	706	1,096
令和5年	36,309	8,236	8,107	11,870	928	1,649	67	3,572	56	701	1,123

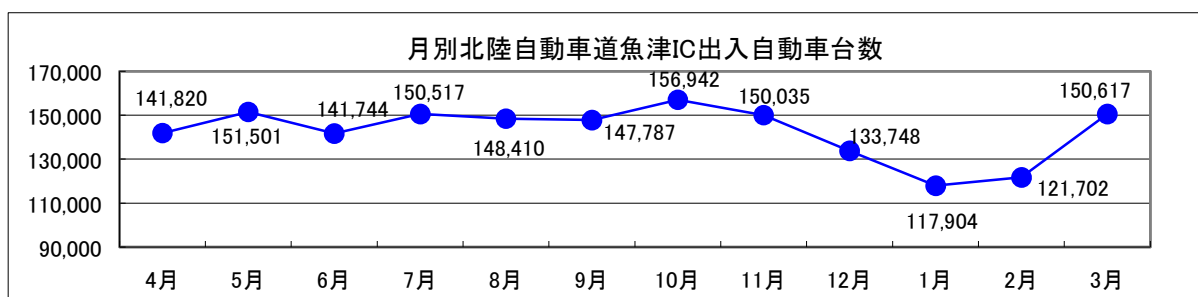


(6) 月別北陸自動車道魚津IC出入自動車台数

(単位 台)

資料 中日本高速道路(株)金沢支社

令和4年	5月	6月	7月	8月	9月	10月	11月	12月	令和5年	計
4月	151,501	141,744	150,517	148,410	147,787	156,942	150,035	133,748	117,904	1,712,727



(7) 年度別北陸自動車道魚津IC出入自動車台数

(単位 千台)

資料 中日本高速道路(株)金沢支社

年度	平成30年度	令和元年度	令和2年度	令和3年度	令和4年度
出入車台数	1,882	1,894	1,506	1,577	1,713

(8) 魚津港・港湾貨物出入状況

(単位 t) 資料 富山県港湾課

年	合計		水産物		砂利・砂・石材		電気機械	
	移出	移入	移出	移入	移出	移入	移出	移入
平成30年	16,200	3,437	-	3,437	16,200	-	-	-
令和元年	12,000	3,005	-	3,005	12,000	-	-	-
令和2年	9,600	2,891	-	2,891	9,600	-	-	-
令和3年	12,600	2,561	-	2,561	12,600	-	-	-
令和4年	19,200	2,812	-	2,812	19,200	-	-	-

(9) 郵便施設の状況

各年4月1日現在
資料 日本郵便株式会社

年	日本郵便株式会社	簡易局	ポスト	私書函	切手類販売所
平成31年	8	2	88	13	51
令和2年	8	2	87	13	49
令和3年	8	2	86	12	47
令和4年	8	2	86	12	49
令和5年	8	2	86	12	48

注 平成25年以降は、日本郵便株式会社における数値を示す。

(10) 電話加入・設置状況

資料 NTT西日本 富山支店

年度	加入電話			INS ネットサービス			公衆電話		
	(加入)	事務用	住宅用	(回線)	事務用	住宅用	(個)	BOX	卓上
平成30年度	5,148	1,272	3,876	695	630	65	58	32	26
令和元年度	5,145	1,271	3,874	695	630	65	53	28	25
令和2年度	4,577	1,164	3,413	591	535	56	48	25	23
令和3年度	4,026	1,200	2,826	638	597	41	45	25	20
令和4年度	3,357	1,096	2,261	601	563	38	38	21	17

注 INSネットサービスはINSネット64、INSネット1500(INSネット64の10倍換算)の合計